



PIB.RS

Produto Interno Bruto do Rio Grande do Sul

Departamento de Economia e Estatística (DEE-SPGG)

1.º trimestre de 2021



1. Principais resultados
2. Trimestre sobre o trimestre imediatamente anterior
3. Trimestre sobre o mesmo trimestre do ano anterior
4. Destaques setoriais
5. Crescimento acumulado em quatro trimestres — evolução
6. Nível do PIB



Principais resultados — 1.º trim./2021

Taxas de crescimento do PIB do Rio Grande do Sul e do Brasil — 1.º trim./2021

(%)

PERÍODOS DE COMPARAÇÃO	RS	BRASIL
Trimestre/trimestre imediatamente anterior (com ajuste sazonal)	4,0	1,2
Trimestre/mesmo trimestre do ano anterior	5,5	1,0
Acumulado ao longo do ano/mesmo período do ano anterior	5,5	1,0
Últimos quatro trimestres/quatro trimestres imediatamente anteriores	-4,9	-3,8

Fonte: SPGG-RS/DEE (RIO GRANDE DO SUL, 2021a).

Sistema de Contas Nacionais Trimestrais (INSTITUTO BRASILEIRO DE GEOGRAFIA E ESTATÍSTICA, 2021).

Principais resultados — últimos cinco trimestres

Taxas de crescimento do PIB do Rio Grande do Sul — 1.º trim./2020-1.º trim./2021

(%)

PERÍODOS DE COMPARAÇÃO	1º TRIM/2020	2º TRIM/2020	3º TRIM/2020	4º TRIM/2020	1º TRIM/2021
Trimestre/trimestre imediatamente anterior (com ajuste sazonal)	-3,0	-13,5	13,6	3,0	4,0
Trimestre/mesmo trimestre do ano anterior	-3,5	-17,1	-3,9	-2,0	5,5
Acumulado no ano	-3,5	-10,7	-8,6	-7,0	5,5
Acumulado nos últimos quatro trimestres	0,5	-5,7	-6,6	-7,0	-4,9

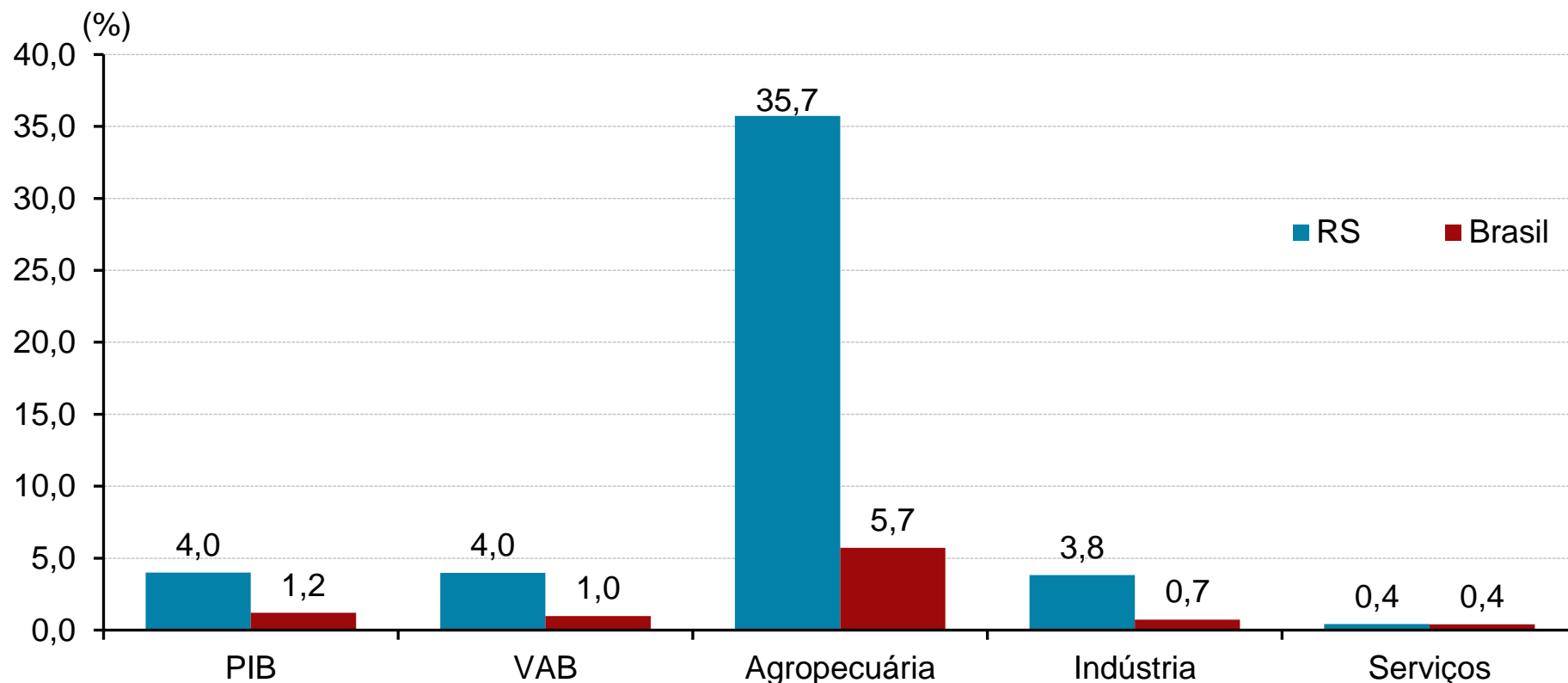
Fonte: SPGG-RS/DEE (RIO GRANDE DO SUL, 2021a).

Sistema de Contas Nacionais Trimestrais (INSTITUTO BRASILEIRO DE GEOGRAFIA E ESTATÍSTICA, 2021).

**Trimestre sobre o trimestre
imediatamente anterior**

Taxa contra o trimestre imediatamente anterior — 1.º trim./2021

Taxas de crescimento do PIB e do VAB (com ajuste sazonal), total e por atividades, do Rio Grande do Sul e do Brasil — 1.º trim./2021/4.º trim./2020



Fonte: SPGG-RS/DEE (RIO GRANDE DO SUL, 2021a).

Sistema de Contas Nacionais Trimestrais (INSTITUTO BRASILEIRO DE GEOGRAFIA E ESTATÍSTICA, 2021).

Análise setorial

Taxas de crescimento do PIB e do VAB (com ajuste sazonal), total e por atividades econômicas, no Brasil e no Rio Grande do Sul — 1.º trim./2021/4.º trim./2020

(%)

ATIVIDADES ECONÔMICAS	RS	BRASIL
PIB	4,0	1,2
Valor Adicionado Bruto	4,0	1,0
Agropecuária	35,7	5,7
Indústria	3,8	0,7
Indústria extrativa mineral	1,4	3,2
Indústria de transformação	4,7	-0,5
Eletricidade e gás, água, esgoto e limpeza urbana	11,1	0,9
Construção	0,3	2,1
Serviços	0,4	0,4
Comércio	0,1	1,2
Transportes, armazenagem e correio	-0,5	3,6
Serviços de informação	1,7	1,4
Intermediação financeira e seguros	3,0	1,7
Atividades imobiliárias	0,3	1,0
Outros serviços	0,6	0,1
Administração, educação e saúde públicas	-1,6	-0,6

Fonte: SPGG-RS/DEE (RIO GRANDE DO SUL, 2021a).

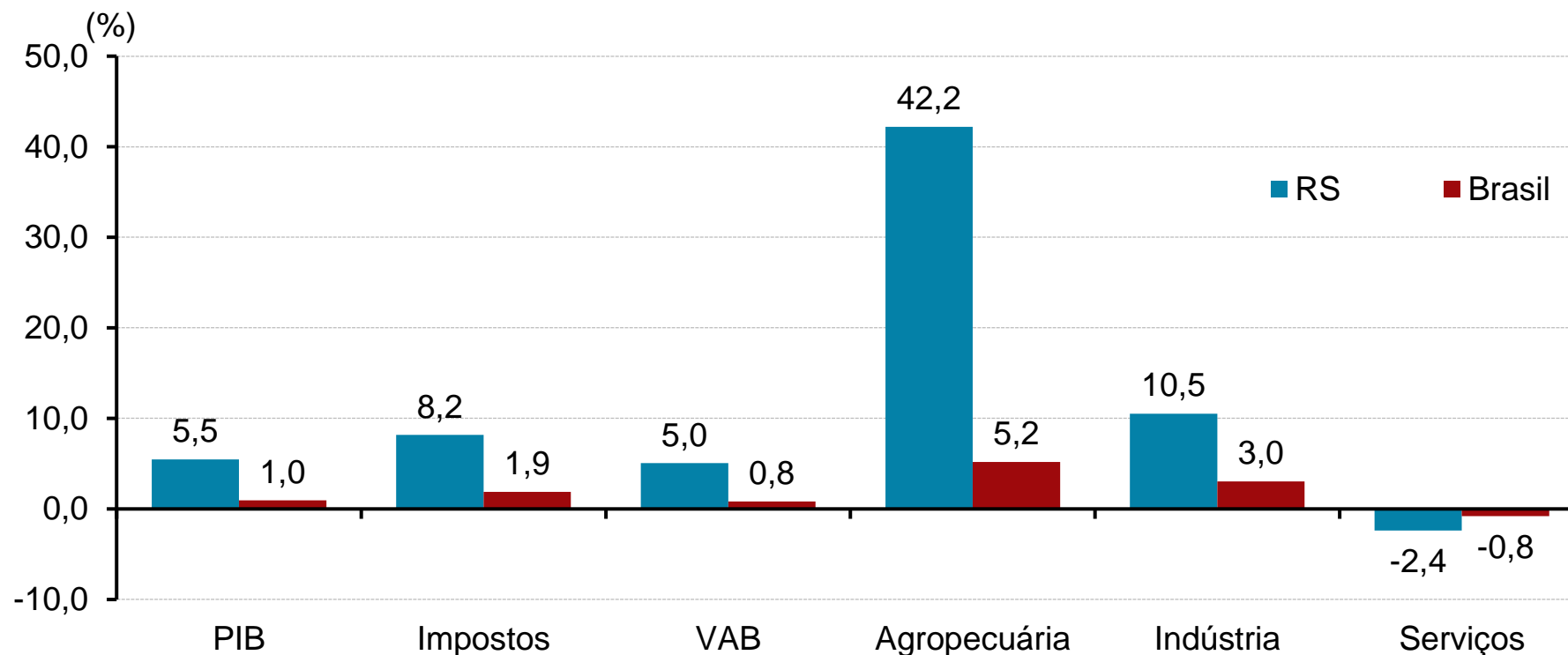
Sistema de Contas Nacionais Trimestrais (INSTITUTO BRASILEIRO DE GEOGRAFIA E ESTATÍSTICA, 2021).



**Trimestre sobre o mesmo
trimestre do ano anterior**

Taxa contra o mesmo trimestre do ano anterior — 1.º trim./2021

Taxas de crescimento do PIB, dos impostos e do VAB, total e por atividades, do Rio Grande do Sul e do Brasil — 1.º trim./2021/1.º trim./2020



Fonte: SPGG-RS/DEE (RIO GRANDE DO SUL, 2021a).

Sistema de Contas Nacionais Trimestrais (INSTITUTO BRASILEIRO DE GEOGRAFIA E ESTATÍSTICA, 2021).

Análise setorial

Taxas de crescimento do PIB, dos impostos e do VAB, total e por atividades econômicas, no Brasil e no Rio Grande do Sul — 1.º trim.2021/1.º trim.2020

(%)

ATIVIDADES ECONÔMICAS	RS	BRASIL
PIB	5,5	1,0
Impostos	8,2	1,9
Valor Adicionado Bruto	5,0	0,8
Agropecuária	42,2	5,2
Indústria	10,5	3,0
Indústria extrativa mineral	2,6	-1,3
Indústria de transformação	15,3	5,6
Eletricidade e gás, água, esgoto e limpeza urbana	6,4	2,1
Construção	-2,9	-0,9
Serviços	-2,4	-0,8
Comércio	-2,0	3,5
Transportes, armazenagem e correio	-1,9	1,3
Serviços de informação	2,9	5,5
Intermediação financeira e seguros	1,6	5,1
Atividades imobiliárias	1,8	3,9
Outros serviços	-5,9	-7,3
Administração, educação e saúde públicas	-3,6	-4,4

Fonte: SPGG-RS/DEE (RIO GRANDE DO SUL, 2021a).

Sistema de Contas Nacionais Trimestrais (INSTITUTO BRASILEIRO DE GEOGRAFIA E ESTATÍSTICA, 2021).

Destques da agropecuária

Variações na produção dos principais produtos agrícolas



Soja

74,0%



Milho

5,2%



Fumo

20,6%



Uva

29,2%



Arroz

-0,8%



Destques da indústria de transformação



Máquinas e
equipamentos

55,9%



Produtos de
metal

33,8%



Borracha e
plástico

19,3%

Fonte: IBGE.



Destques da indústria de transformação

Taxas de crescimento do volume físico das atividades industriais
do Rio Grande do Sul — 1.º trim./2021/1.º trim./2020

(%)

ATIVIDADES INDUSTRIAIS	TAXAS
Máquinas e equipamentos	55,9
Produtos de metal, exceto máquinas e equipamentos	33,8
Produtos de borracha e de material plástico	19,3
Couros e artefatos de couro, artigos para viagem e calçados	13,4
Celulose, papel e produtos de papel	12,4
Móveis	22,5
Produtos de minerais não metálicos	12,8
Produtos químicos	5,1
Produtos do fumo	29,5
Metalurgia	14,7
Bebidas	0,8
Veículos automotores, reboques e carrocerias	-5,2
Produtos alimentícios	-1,3
Produtos derivados do petróleo e biocombustíveis	-6,7

Fonte: Pesquisa Industrial Mensal-Produção Física (INSTITUTO BRASILEIRO DE GEOGRAFIA E ESTATÍSTICA, 2021a).

Destques do comércio



Hiper e supermercados **-6,9%**



Combustíveis lubrificantes **-22,3%**



Comércio de veículos **-3,9%**

Fonte: IBGE.
Detran.



Destques do comércio

Taxas de crescimento do volume de vendas das atividades comerciais do Rio Grande do Sul — 1.º trim./2021/1.º trim./2020

(%)

ATIVIDADES COMERCIAIS	TAXAS
Hipermercados e supermercados	-6,9
Combustíveis e lubrificantes	-22,3
Comércio de veículos	-3,9
Outros artigos de uso pessoal e doméstico	-9,6
Tecidos, vestuário e calçados	-11,3
Livros, jornais, revistas e papelaria	-51,1
Equipamentos e materiais para escritório, informática e comunicação	-33,7
Móveis e eletrodomésticos	-2,7
Artigos farmacêuticos, médicos, ortopédicos, de perfumaria e cosméticos	18,8
Comércio de materiais de construção	24,3

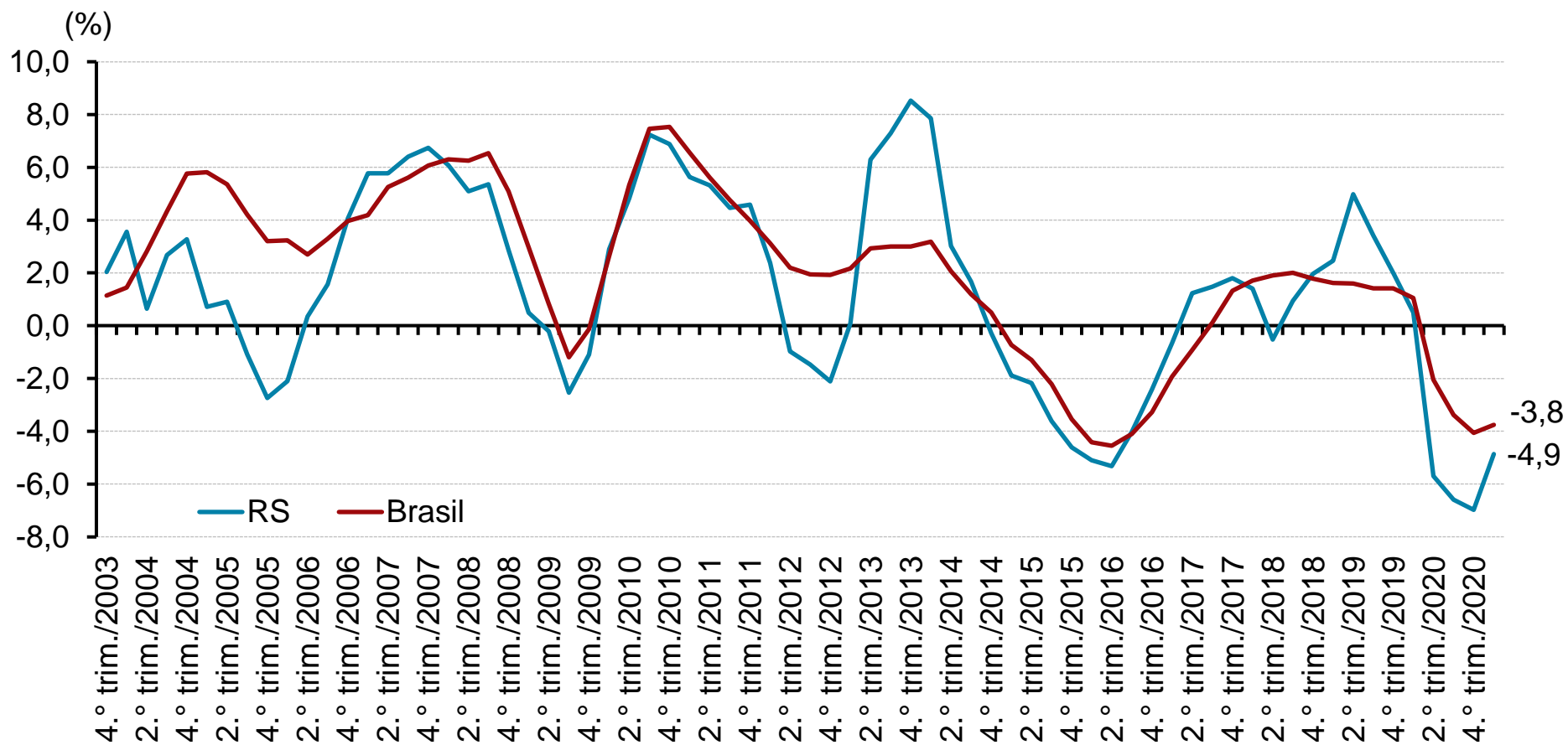
Fonte: Pesquisa Mensal do Comércio (INSTITUTO BRASILEIRO DE GEOGRAFIA E ESTATÍSTICA, 2021b).

Departamento Estadual de Trânsito (RIO GRANDE DO SUL, 2021).

**Acumulado nos
últimos quatro
trimestres**

Taxa acumulada em quatro trimestres — 1.º trim./2021

Taxa de crescimento acumulada em quatro trimestres do PIB do Rio Grande do Sul e do Brasil — 4.º trim./2003-1.º trim./2021



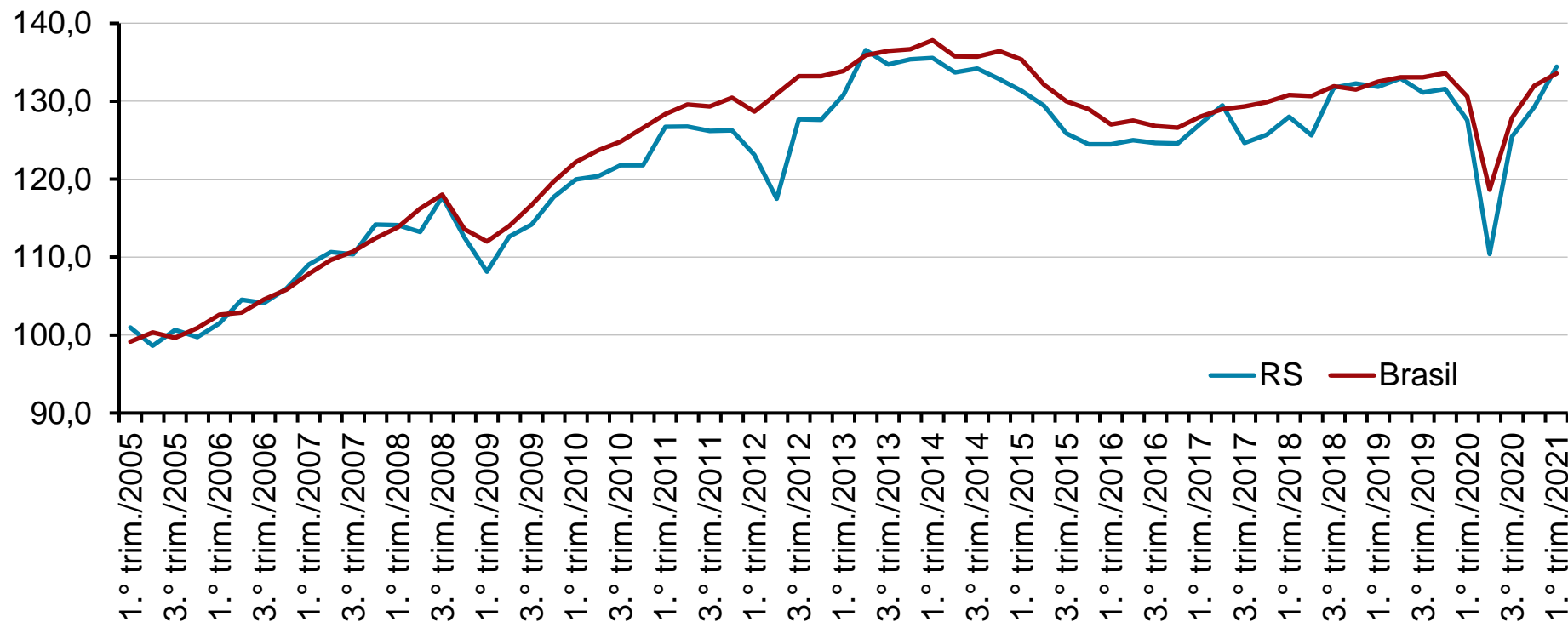
Fonte: SPGG-RS/DEE (RIO GRANDE DO SUL, 2021a).

Sistema de Contas Nacionais Trimestrais (INSTITUTO BRASILEIRO DE GEOGRAFIA E ESTATÍSTICA, 2021).

Nível do PIB

Nível do PIB — com ajuste sazonal

Índice do volume do PIB do Rio Grande do Sul e do Brasil —
1.º trim./2005-1.º trim./2021



Fonte: SPGG-RS/DEE (RIO GRANDE DO SUL, 2021a).

Sistema de Contas Nacionais Trimestrais (INSTITUTO BRASILEIRO DE GEOGRAFIA E ESTATÍSTICA, 2021).

Nota: Os índices têm como base 2005 = 100.

Referências

INSTITUTO BRASILEIRO DE GEOGRAFIA E ESTATÍSTICA. **Sistema de Contas Nacionais Trimestrais — SCNT**. Rio de Janeiro: IBGE, 2021. Disponível em: <https://www.ibge.gov.br/estatisticas/economicas/contas-nacionais/9300-contas-nacionais-trimestrais.html?=&t=o-que-e>. Acesso em: 5 jun. 2021.

INSTITUTO BRASILEIRO DE GEOGRAFIA E ESTATÍSTICA. **Sistema IBGE de Recuperação Automática**: Pesquisa Industrial Mensal - Produção Física. Rio de Janeiro: IBGE, 2021a. Disponível em: <https://sidra.ibge.gov.br/pesquisa/pim-pf-regional/tabelas>. Acesso em: 5 jun. 2021.

INSTITUTO BRASILEIRO DE GEOGRAFIA E ESTATÍSTICA. **Sistema IBGE de Recuperação Automática**: Pesquisa Mensal do Comércio. Rio de Janeiro: IBGE, 2021b. Disponível em: <https://sidra.ibge.gov.br/pesquisa/pmc/tabelas>. Acesso em: 5 jun. 2021.

RIO GRANDE DO SUL. Departamento Estadual de Trânsito. **Levantamentos estatísticos**. Porto Alegre: Detran-RS, 2021. Disponível em: <https://www.detran.rs.gov.br/dados-rs>. Acesso em: 5 jun. 2021.

RIO GRANDE DO SUL. Secretaria de Planejamento, Governança e Gestão. Departamento de Economia e Estatística. **PIB RS trimestral**. Porto Alegre: DEE, 2021a. Disponível em: <https://dee.rs.gov.br/pib-trimestral>. Acesso em: 10 jun. 2021.

GOVERNO DO ESTADO DO RIO GRANDE DO SUL

Governador: Eduardo Leite

Vice-Governador: Ranolfo Vieira Júnior

SECRETARIA DE PLANEJAMENTO, GOVERNANÇA E GESTÃO (SPGG)

Secretário: Claudio Gastal

Secretária Adjunta: Izabel Matte

Subsecretário de Planejamento: Antonio Paulo Cargnin

DEPARTAMENTO DE ECONOMIA E ESTATÍSTICA (DEE)

Diretor: Pedro Tonon Zuanazzi

Chefe da Divisão de Análise Econômica: Vanessa Neumann Sulzbach

Técnicos: César Stallbaum Conceição, Martinho Lazzari e Vinícius Dias Fantinel



NOVAS FAÇANHAS

NO PLANEJAMENTO,
GOVERNANÇA E GESTÃO

