



PIB.RS

Produto Interno Bruto do Rio Grande do Sul

Departamento de Economia e Estatística (DEE-SPGG)

4.º trimestre de 2021



1. Principais resultados
2. Trimestre sobre o trimestre imediatamente anterior
3. Trimestre sobre o mesmo trimestre do ano anterior
4. Acumulado no ano 2021
5. Destaques setoriais do ano
6. Crescimento acumulado em quatro trimestres — evolução
7. Nível do PIB
8. Valores nominais de 2021

Principais resultados — 4.º trim./2021

Taxas de crescimento do PIB do Rio Grande do Sul e do Brasil — 4.º trim./2021

(%)

PERÍODOS DE COMPARAÇÃO	RS	BRASIL
Trimestre / trimestre imediatamente anterior (com ajuste sazonal)	3,3	0,5
Trimestre / mesmo trimestre do ano anterior	5,0	1,6
Acumulado ao longo do ano / mesmo período do ano anterior	10,4	4,6
Últimos quatro trimestres / quatro trimestres imediatamente anteriores	10,4	4,6

Fonte: SPGG-RS/DEE.

IBGE/Sistema de Contas Nacionais Trimestrais.

Principais resultados — últimos cinco trimestres

Taxas de crescimento do PIB do Rio Grande do Sul — 4.º trim./2020 - 4.º trim./2021

(%)

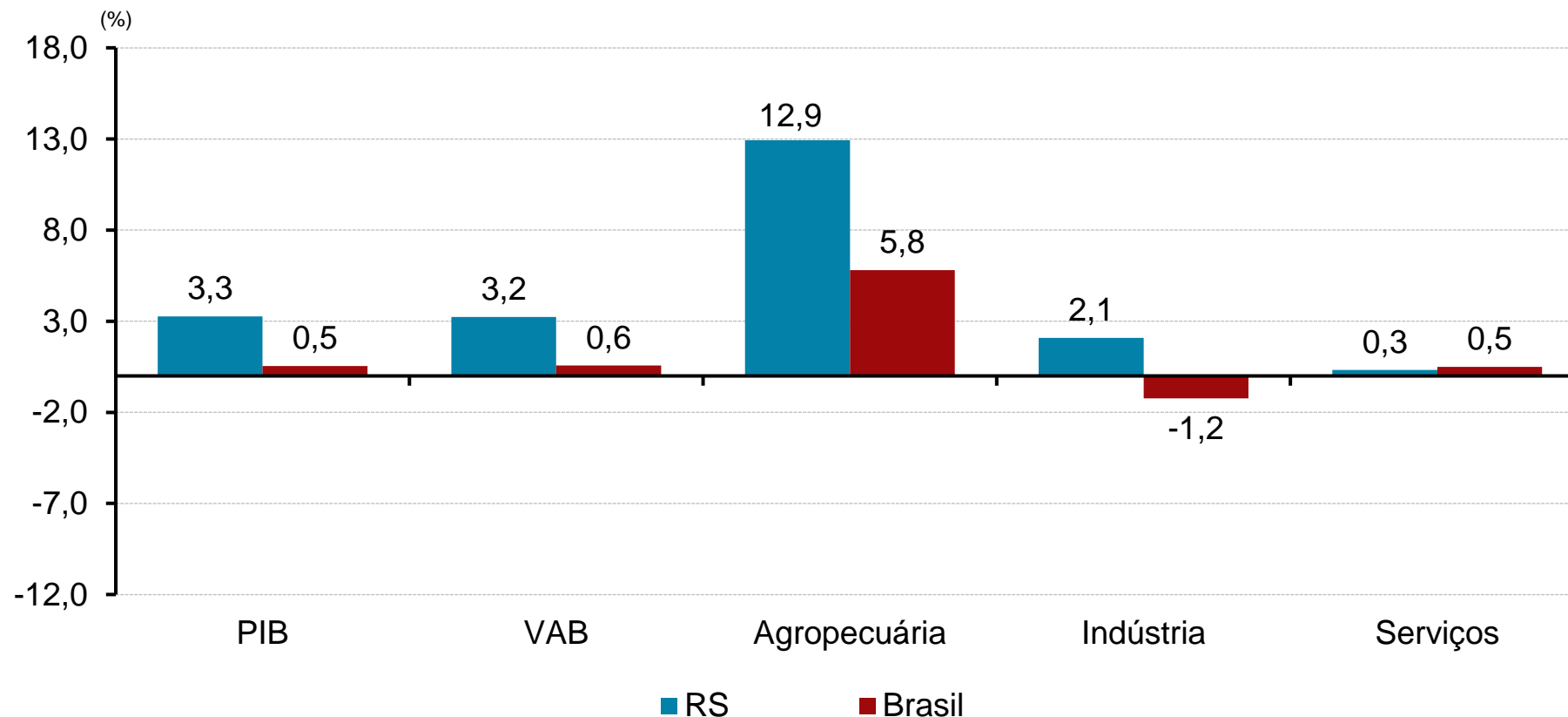
PERÍODOS DE COMPARAÇÃO	2020.IV	2021.I	2021.II	2021.III	2021.IV
Trimestre/trimestre imediatamente anterior (com ajuste sazonal)	2,8	3,6	2,3	-4,0	3,3
Trimestre/mesmo trimestre do ano anterior	-1,1	5,4	27,4	4,4	5,0
Acumulado no ano	-6,8	5,4	16,2	12,3	10,4
Acumulado nos últimos quatro trimestres	-6,8	-4,7	6,9	8,8	10,4

Fonte: SPGG-RS/DEE.

**Trimestre sobre o trimestre
imediatamente anterior**

Taxa contra o trimestre imediatamente anterior — 4.º trim./2021

Taxas de crescimento (com ajuste sazonal) do PIB e do VAB, total e por atividades, do Rio Grande do Sul e do Brasil — 4.º trim.2021 / 3.º trim.2021



Fonte: SPGG-RS/DEE.
IBGE/Sistema de Contas Nacionais Trimestrais.

Análise setorial

Taxas de crescimento (com ajuste sazonal) do PIB e do VAB, total e por atividades econômicas, do Rio Grande do Sul e do Brasil — 4.º trim.2021 / 3.º trim./2021

(%)

ATIVIDADES ECONÔMICAS	RS	BRASIL
PIB	3,3	0,5
Valor Adicionado Bruto	3,2	0,6
Agropecuária	12,9	5,8
Indústria	2,1	-1,2
Indústria extrativa mineral	1,4	-2,4
Indústria de transformação	2,9	-2,5
Eletricidade e gás, água, esgoto e limpeza urbana	-4,3	-0,2
Construção	1,2	1,5
Serviços	0,3	0,5
Comércio	-0,3	-2,0
Transportes, armazenagem e correio	1,8	2,6
Serviços de informação	0,3	3,4
Intermediação financeira e seguros	0,2	0,0
Atividades imobiliárias	0,5	-0,4
Outros serviços	0,4	2,1
Administração, educação e saúde públicas	-0,7	1,0

Fonte: SPGG-RS/DEE.

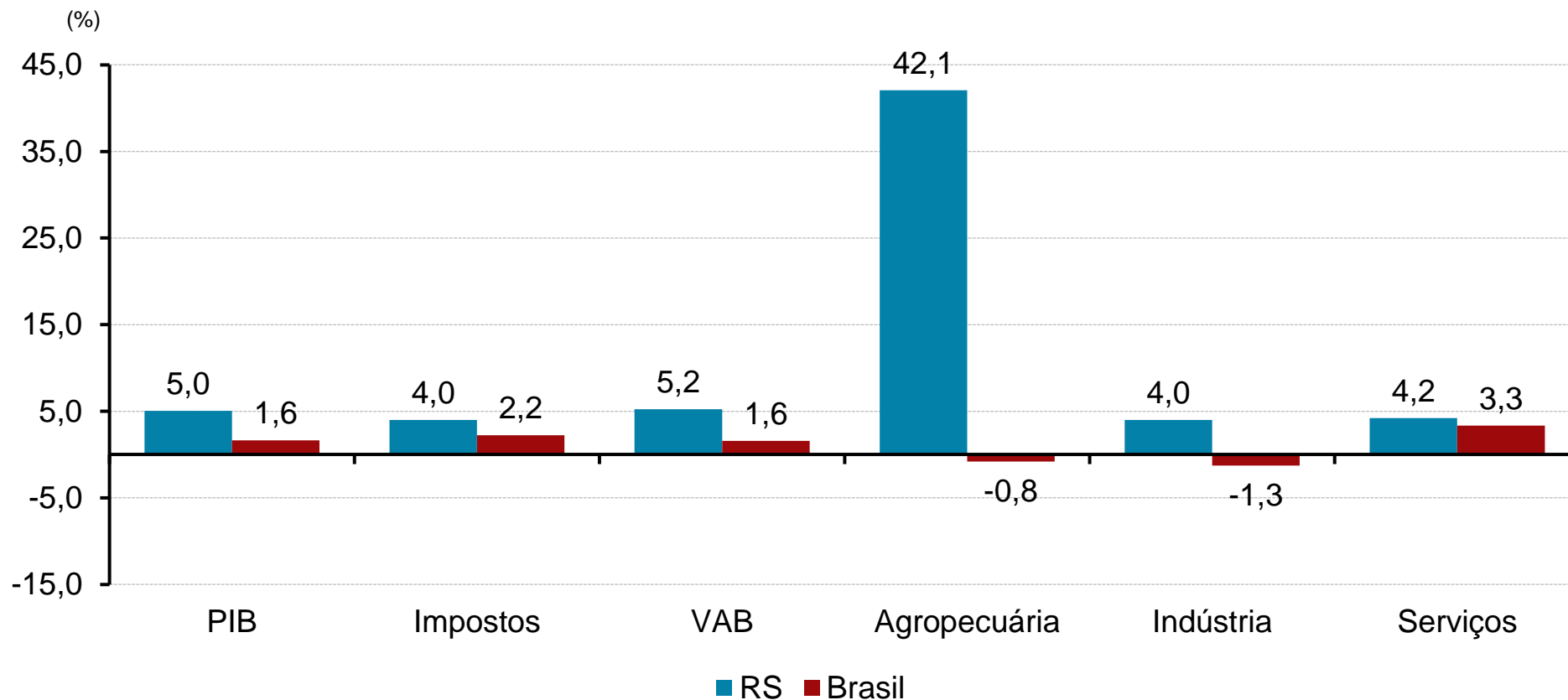
IBGE/Sistema de Contas Nacionais Trimestrais.



**Trimestre sobre o mesmo
trimestre do ano anterior**

Taxa contra o mesmo trimestre do ano anterior — 4.º trim./2021

Taxas de crescimento do PIB, dos impostos e do VAB, total e por atividades, do Rio Grande do Sul e do Brasil — 4.º trim.2021 / 4.º trim.2020



Fonte: SPGG-RS/DEE.
IBGE/Sistema de Contas Nacionais Trimestrais.

Análise setorial

Taxas de crescimento do PIB, dos impostos e do VAB, total e por atividades econômicas, do Rio Grande do Sul e do Brasil — 4.º trim. 2021 / 4.º trim.2020 (%)

ATIVIDADES ECONÔMICAS	RS	BRASIL
PIB	5,0	1,6
Impostos	4,0	2,2
Valor Adicionado Bruto	5,2	1,6
Agropecuária	42,1	-0,8
Indústria	4,0	-1,3
Indústria extrativa mineral	6,6	4,5
Indústria de transformação	3,3	-6,9
Eletricidade e gás, água, esgoto e limpeza urbana	2,0	0,7
Construção	9,2	12,2
Serviços	4,2	3,3
Comércio	3,8	-2,9
Transportes, armazenagem e correio	8,6	9,3
Serviços de informação	8,6	13,8
Intermediação financeira e seguros	-0,4	-0,4
Atividades imobiliárias	1,7	0,2
Outros serviços	8,5	9,7
Administração, educação e saúde públicas	-0,3	2,0

Fonte: SPGG-RS/DEE.

IBGE/Sistema de Contas Nacionais Trimestrais.

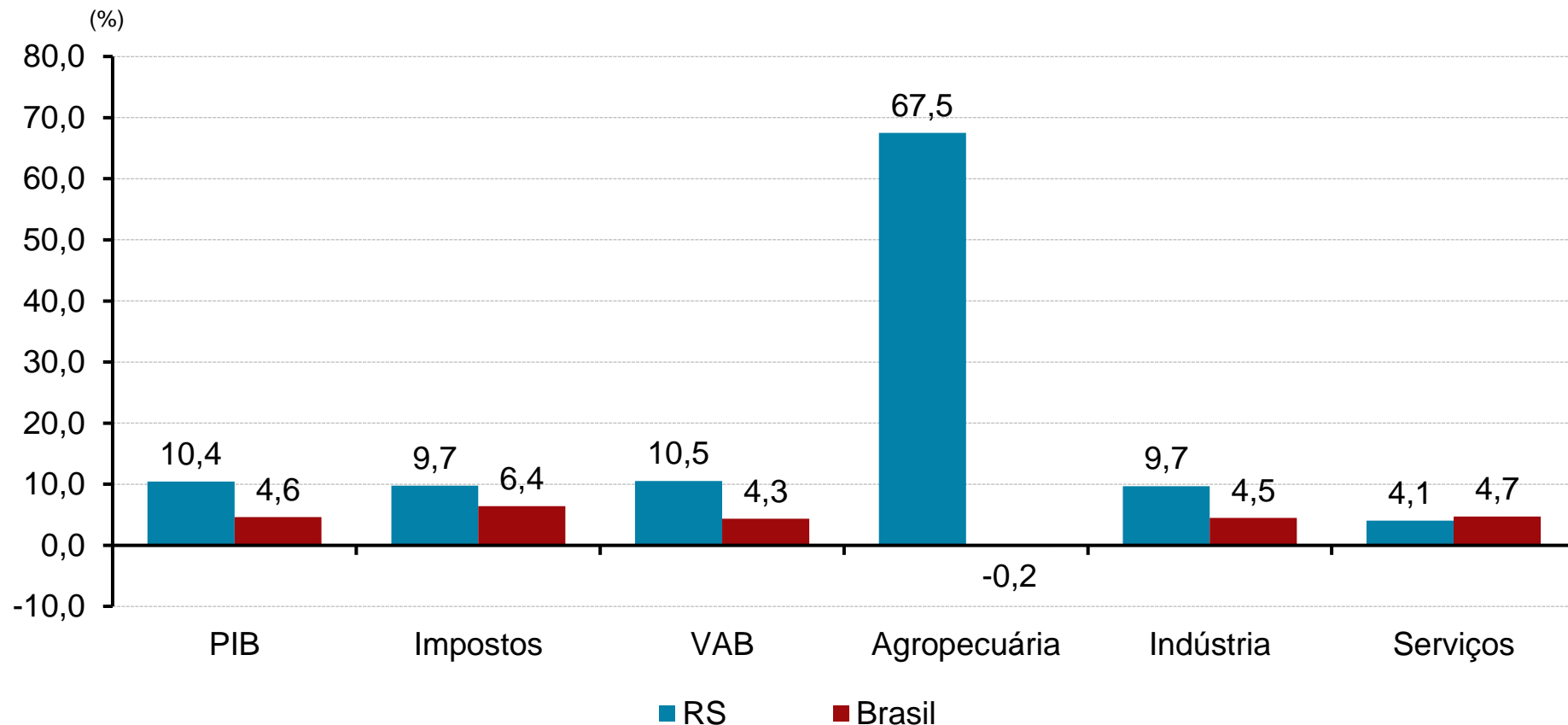
PIB Trimestral do RS — 4.º trim./2021 | DEE-SPGG-RS



Acumulado no ano 2021

Taxa de crescimento no ano – 2021

Taxas de crescimento do PIB, dos impostos e do VAB, total e por atividades, do Rio Grande do Sul e do Brasil — 2021 / 2020



Fonte: SPGG-RS/DEE.
IBGE/Sistema de Contas Nacionais Trimestrais.

Taxa de crescimento no ano – 2021

Taxas de crescimento do PIB, dos impostos e do VAB, total e por atividades econômicas, do Rio Grande do Sul e do Brasil — 2021 / 2020

(%)

ATIVIDADES ECONÔMICAS	RS	BRASIL
PIB	10,4	4,6
Impostos	9,7	6,4
Valor Adicionado Bruto	10,5	4,3
Agropecuária	67,5	-0,2
Indústria	9,7	4,5
Indústria extrativa mineral	4,8	3,0
Indústria de transformação	11,8	4,5
Eletricidade e gás, água, esgoto e limpeza urbana	1,6	-0,1
Construção	7,4	9,7
Serviços	4,1	4,7
Comércio	6,6	5,5
Transportes, armazenagem e correio	7,0	11,4
Serviços de informação	7,1	12,3
Intermediação financeira e seguros	-2,3	0,7
Atividades imobiliárias	1,8	2,2
Outros serviços	7,5	7,6
Administração, educação e saúde públicas	0,1	1,5






Fonte: SPGG-RS/DEE.

IBGE/Sistema de Contas Nacionais Trimestrais.




Destques da agropecuária

Variações na produção dos principais produtos agrícolas 2021

	Soja	80,8%
	Arroz	6,8%
	Trigo	68,5%
	Milho	4,3%
	Fumo	19,4%

Fonte: IBGE.



Destques da indústria de transformação

Principais variações na produção industrial do RS — 2021/2020



Máquinas e equipamentos

35,5%



Produtos de metal

19,0%



Derivados de petróleo

12,8%



Couro e calçados

16,5%

Fonte: IBGE.



Destques da indústria de transformação

Taxas de crescimento da produção física das atividades industriais do Rio Grande do Sul — 2021 / 2020

(%)

ATIVIDADES INDUSTRIAIS	TAXAS
Máquinas e equipamentos	35,5
Produtos de metal, exceto máquinas e equipamentos	19,0
Produtos derivados do petróleo e biocombustíveis	12,8
Couros e artefatos de couro, artigos para viagem e calçados	16,5
Produtos químicos	10,6
Móveis	12,5
Celulose, papel e produtos de papel	6,1
Produtos de minerais não metálicos	11,2
Metalurgia	16,4
Produtos de borracha e de material plástico	4,7
Produtos alimentícios	0,8
Bebidas	1,7
Produtos do fumo	-4,4
Veículos automotores, reboques e carrocerias	-11,4

Fonte: IBGE/Pesquisa Industrial Mensal - Produção Física.

Destques do comércio

Principais variações nas vendas do comércio do RS — 2021 / 2020



Artigos de uso pessoal e doméstico

30,2%



Tecidos, vestuário e calçados

22,1%



Artigos farmacêuticos

16,7%

Fonte: IBGE.
Detran-RS.

Destques do comércio

Taxas de crescimento do volume de vendas das atividades comerciais do Rio Grande do Sul — 2021 / 2020

(%)

ATIVIDADES COMERCIAIS	TAXAS
Outros artigos de uso pessoal e doméstico	30,2
Tecidos, vestuário e calçados	22,1
Artigos farmacêuticos, médicos, ortopédicos, de perfumaria e cosméticos	16,7
Comércio de veículos	2,3
Material de construção	5,1
Combustíveis e lubrificantes	0,2
Livros, jornais, revistas e papelaria	-9,9
Equipamentos e materiais para escritório, informática e comunicação	-18,2
Móveis e eletrodomésticos	-4,7
Hipermercados e supermercados	-5,6

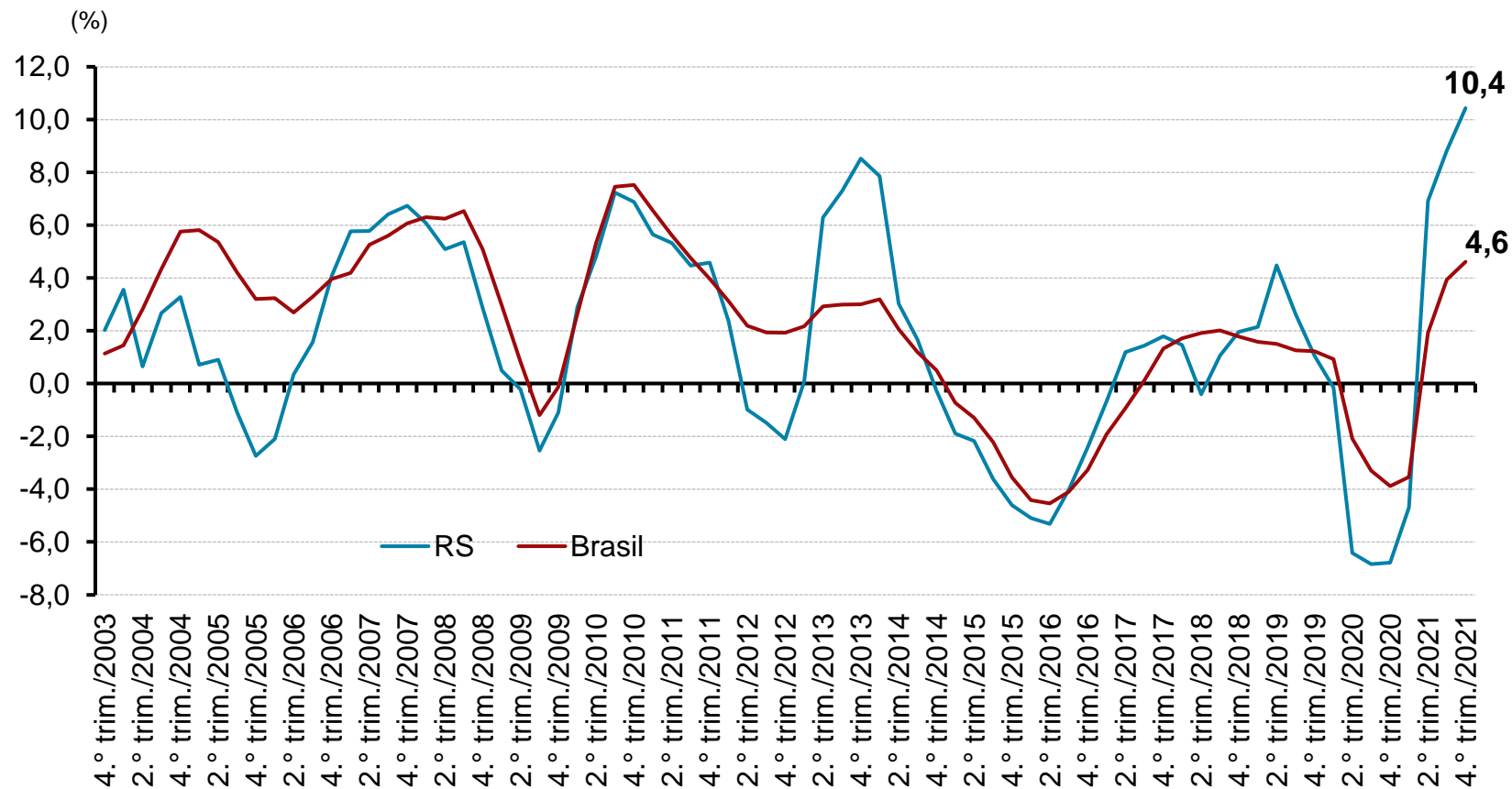
Fonte: PMC/Pesquisa Mensal do Comércio.

Departamento Estadual de Trânsito (Detran-RS).

**Acumulado nos
últimos quatro
trimestres**

Taxa acumulada em quatro trimestres — 4.º trim./2021

Evolução das taxas de crescimento acumuladas em quatro trimestres do PIB do Rio Grande do Sul e do Brasil — 4.º trim./2003 – 4.º trim./2021



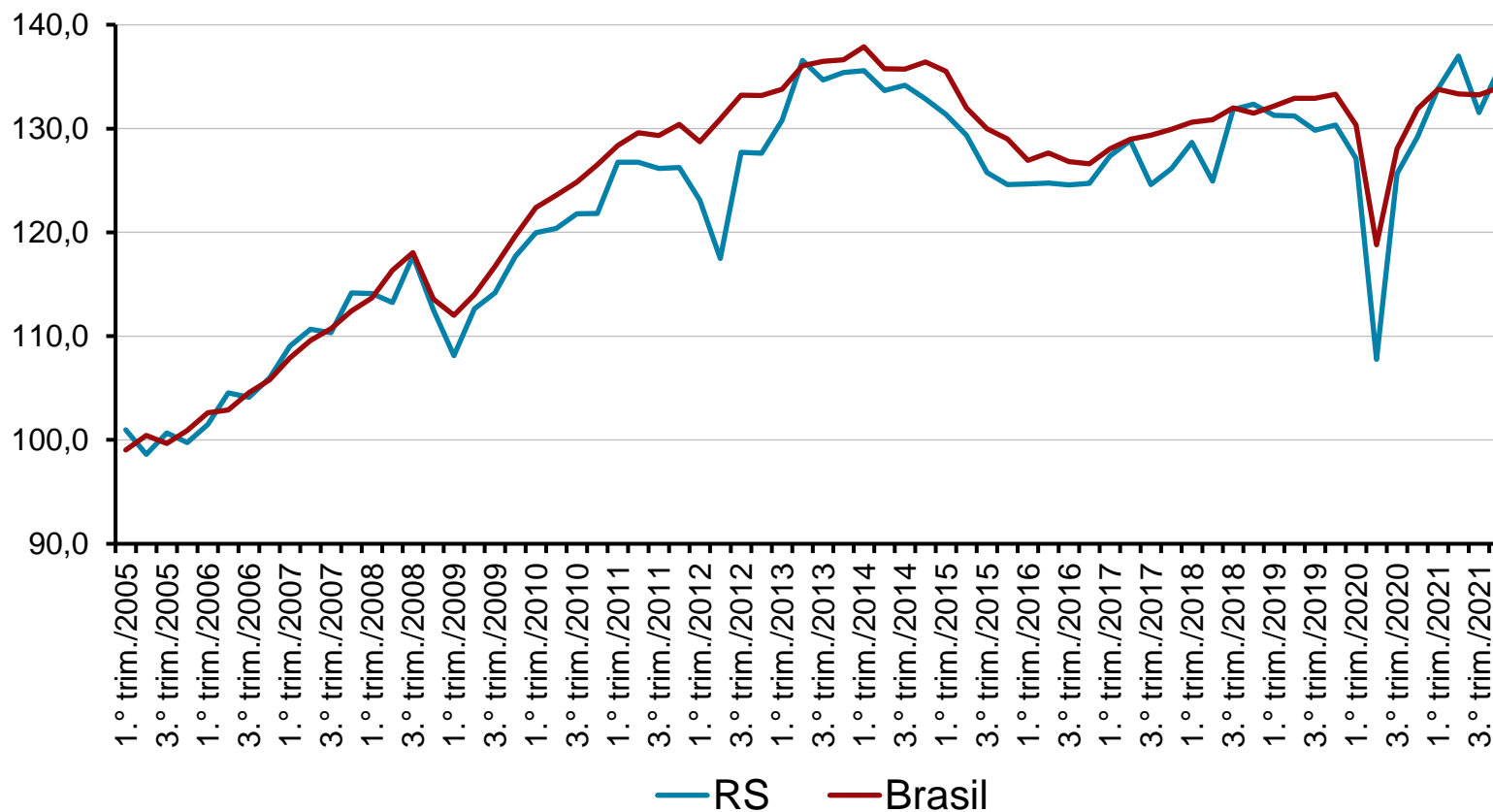
Fonte: SPGG-RS/DEE.

IBGE/Sistema de Contas Nacionais Trimestrais.

Nível do PIB

Nível do PIB — com ajuste sazonal

Índice do volume do PIB do Rio Grande do Sul e do Brasil — 1.º trim./2005 – 4.º trim./2021



Fonte: SPGG-RS/DEE.

IBGE/Sistema de Contas Nacionais Trimestrais.

Nota: Os índices têm como base 100 = 2005.



Valores nominais de 2021

PIB nominal e PIB per capita de 2021

VALOR CORRENTE DO PIB DE 2021

R\$ 582,968 bilhões

- 6,7% do PIB nacional

PIB *PER CAPITA* DE 2021

R\$ 50.840,40

- Aumento real de 10,0%
- 25,0% maior que o PIB *per capita* nacional

GOVERNO DO ESTADO DO RIO GRANDE DO SUL

Governador: Eduardo Leite

Vice-Governador: Ranolfo Vieira Júnior

SECRETARIA DE PLANEJAMENTO, GOVERNANÇA E GESTÃO - SPGG

Secretário: Claudio Gastal

Secretária Adjunta: Izabel Matte


Subsecretário de Planejamento: Antonio Paulo Cargnin

DEPARTAMENTO DE ECONOMIA E ESTATÍSTICA - DEE

Diretor: Pedro Tonon Zuanazzi

Chefe de Divisão de Análise Econômica: Vanessa Neumann Sulzbach

Técnicos: César Stallbaum Conceição, Martinho Lazzari, Vanessa N. Sulzbach Vinícius Dias Fantinel



NOVAS FAÇANHAS

NO PLANEJAMENTO,
GOVERNANÇA E GESTÃO