



GT de Atividade Econômica

Coronavírus e o Mercado de Trabalho: Renda Mínima Emergencial

Porto Alegre, 18 de Maio de 2020



GOV RS
NOVAS FAÇANHAS
NO PLANEJAMENTO,
ORÇAMENTO E GESTÃO

- **Quem são os mais impactados pelas medidas de isolamento social?**
- **Quanto perdem?**
- **Quais os impactos econômicos das medidas de isolamento social?**
- **Quem são os beneficiários da Renda Mínima Emergencial (lei 13.982/2020)?**
- **Qual a importância da Renda Mínima Emergencial para atenuar a crise?**



Sumário Executivo

- No RS, **1,6 milhão** de pessoas são elegíveis à receber a **Renda Mínima Emergencial**.
 - Isso representa 14,8% da população gaúcha.
- O valor do benefício pago à população gaúcha chega a pouco menos de **R\$ 1,1 bilhão por mês**.
- Impacto da Renda Mínima Emergencial é distinto em cada unidade da federação.
 - Há estados com cerca de 37% da população elegível ao programa, enquanto em outros apenas 12% poderiam receber o benefício.
- Foram estimados quatro cenários com base nos grupos afetados diretamente pela crise:
 - Cenário 1:** perda mensal de **R\$ 3,0 bilhões**
 - Cenário 2:** perda mensal de **R\$ 3,9 bilhões**
 - Cenário 3:** perda mensal de **R\$ 8,0 bilhões**
 - Cenário 4:** perda mensal de **R\$ 9,1 bilhões**

Impacto mensal sobre o VAB	
Efeito Líquido (Cenário 1)	-0,3%
Efeito Líquido (Cenário 2)	-0,5%
Efeito Líquido (Cenário 3)	-1,2%
Efeito Líquido (Cenário 4)	-1,4%

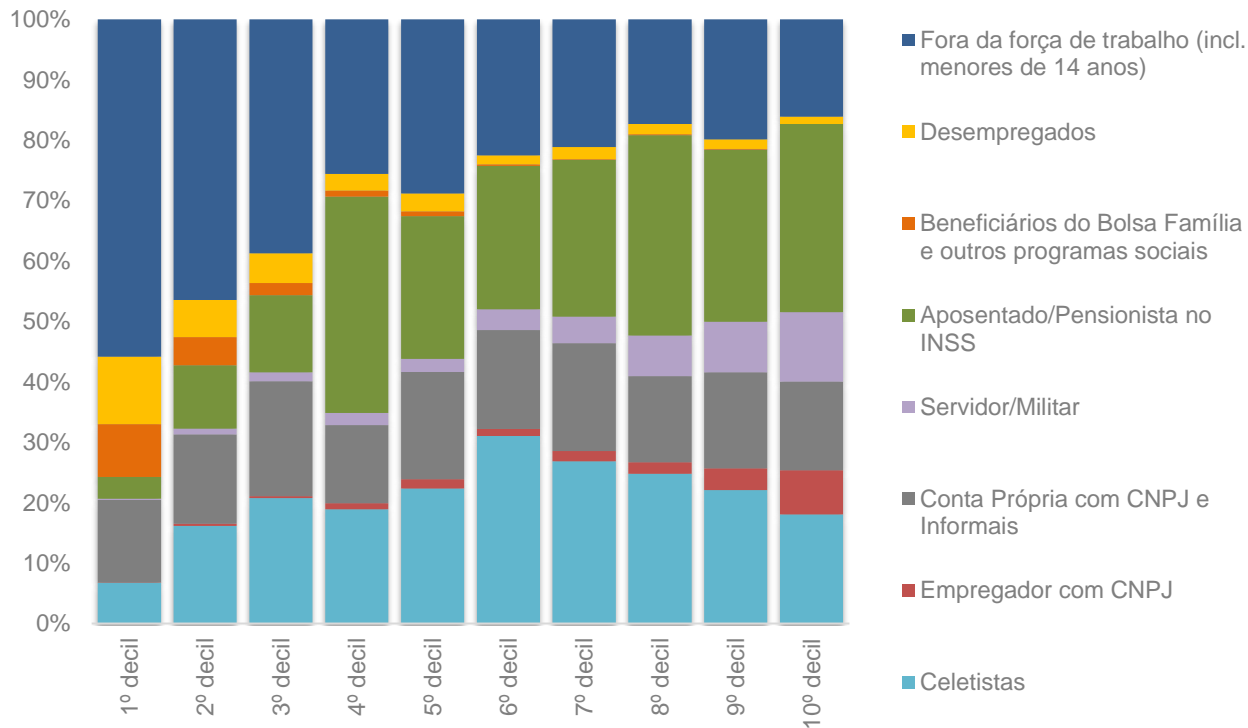
VAB = Valor Adicionado Bruto



Distribuição de Renda por decil de renda no RS

Distribuição de renda no RS

Distribuição da população por vínculo e decil de renda

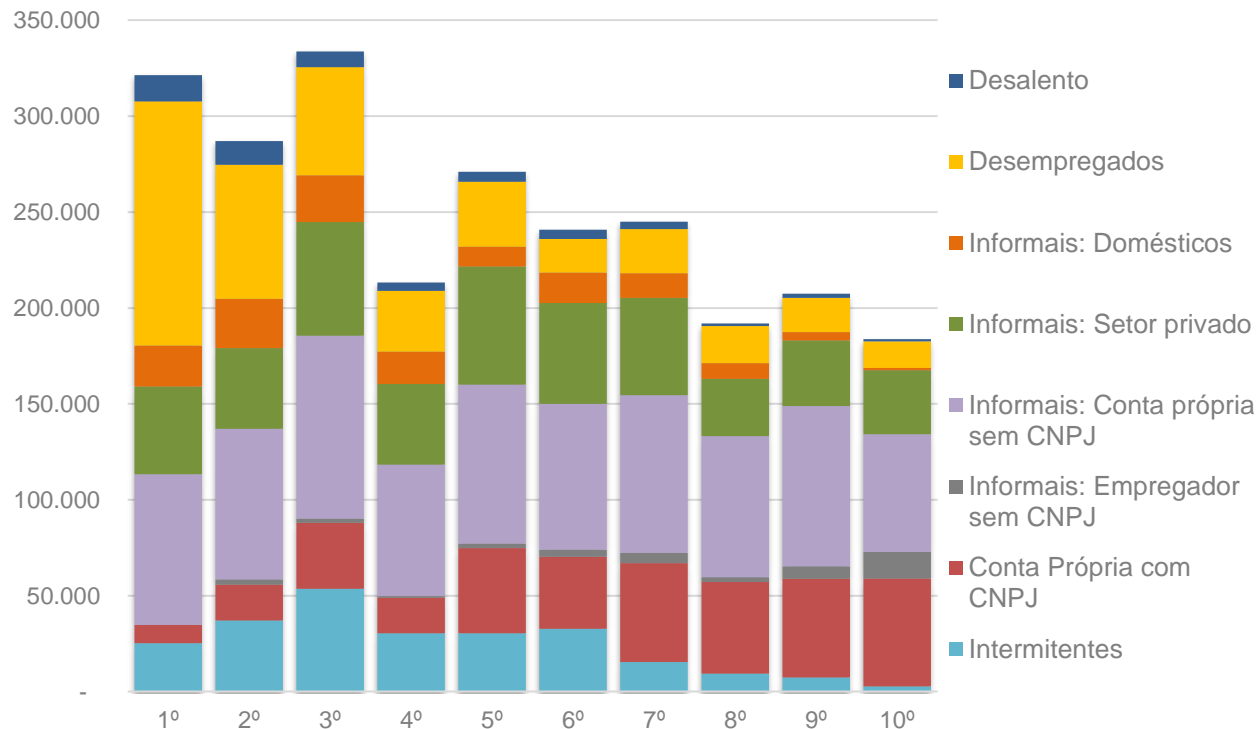


- A distribuição populacional por vínculo é muito **heterogênea** ao longo da distribuição de renda;
- Enquanto nos **primeiros decis** há predominância de **beneficiários de programas sociais**, nos decis superiores, celetistas e aposentados e pensionistas ganham importância



Distribuição de renda do RS: impactados pela crise

Distribuição dos informais, conta própria, desempregados e intermitentes



Dentre os informais:

- Os trabalhadores por **conta própria sem CNPJ** são a **maioria** e sua distribuição é homogênea ao longo da distribuição de renda.
- Empregadores sem CNPJ**, por outro lado, assim como trabalhadores por **conta própria com CNPJ** apresentam crescimento de participação conforme a renda aumenta.



Cenários para Perda de Renda e Impacto Econômico

Impacto crise econômica (Covid-19)

Cenário 1:

- Intermitentes;
- Informais;
- Conta própria com CNPJ até o 5º decil

Perdem toda a renda do trabalho

Cenário 2:

- Intermitentes;
- Informais;
- Conta própria com CNPJ

Perdem toda a renda do trabalho

Cenário 3:

- Intermitentes;
- Informais;
- Conta própria com CNPJ;
- Celetistas perdem

Perdem toda a renda do trabalho

→ Perdem 25% da renda do trabalho

Cenário 4:

- Intermitentes;
- Informais;
- Conta própria com CNPJ;
- Celetistas perdem;
- Empregadores com CNPJ

Perdem toda a renda do trabalho

Perdem 25% da renda do trabalho

PERDA DE RENDA MENSAL DO RS :

R\$ 3,0 bilhões
(~13% do Consumo do RS)

R\$ 3,9 bilhões
(~17% do Consumo do RS)

R\$ 8,0 bilhões
(~35% do Consumo do RS)

R\$ 9,1 bilhões
(~39% do Consumo do RS)



Impacto crise econômica (Covid-19)

Hipótese: **Todo impacto** da redução de renda se reverte diretamente em **redução do consumo**.

- A população que mais seria afetada é aquela que não tem condições de poupar e tem pouco acesso ao crédito.

	Variação da Renda		Impactos Totais	
	R\$ bi / mês	% Renda		
Cenário 1	-3,0	20,6%	Produção (R\$ bi / mês)	-4,8
			VAB (R\$ bi / mês)	-2,1
			VAB (%)	-0,5%
Cenário 2	-3,9	26,5%	Produção (R\$ bi / mês)	-6,2
			VAB (R\$ bi / mês)	-2,7
			VAB (%)	-0,7%
Cenário 3	-8,0	54,3%	Produção (R\$ bi / mês)	-12,7
			VAB (R\$ bi / mês)	-5,4
			VAB (%)	-1,4%
Cenário 4	-9,1	61,7%	Produção (R\$ bi / mês)	-14,5
			VAB (R\$ bi / mês)	-6,2
			VAB (%)	-1,6%

Impactos da perda de renda no RS sem considerar os efeitos da RME

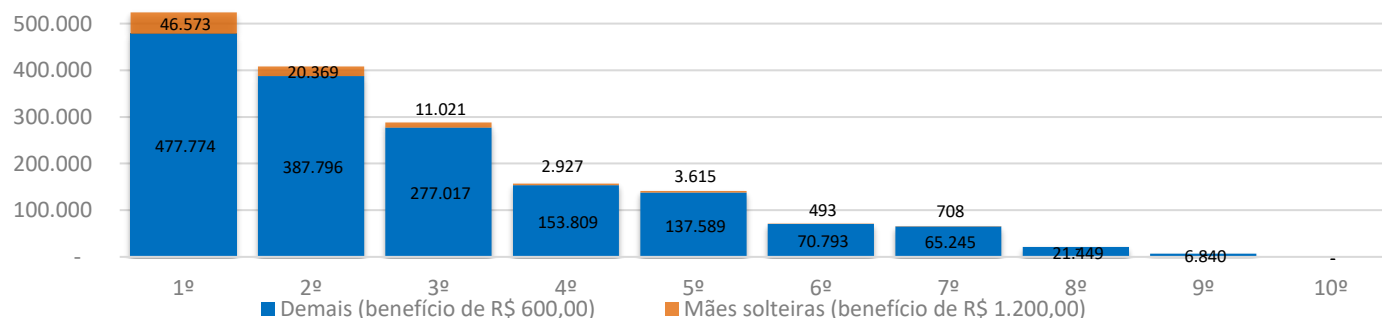
- Essa variação na renda **reduziria diretamente o consumo de bens** da população.
- Porém, o resultado **não está limitado** a estes impactos. Como os setores diretamente impactados pela redução do consumo utilizam insumos para produzir haveria uma **perda na cadeia de fornecedores**.
- Além disso, por gerar renda e emprego tanto nos setores de consumo, quanto na cadeia, **há também o impacto induzido**.

**Quem são os beneficiários
da Renda Mínima Emergencial?**

Renda Mínima Emergencial (Lei 13.982/2020)

População elegível ao Programa de Renda Mínima Emergencial no RS

	1º decil	2º decil	3º decil	4º decil	5º decil	6º decil	7º decil	8º decil	9º decil	10º decil	TOTAL
Empregadores com CNPJ	641	4.457	1.413	6.089	3.037		688	2.438	268		19.029
Conta Própria com CNPJ	9.335	17.870	22.266	8.434	15.252	5.842	9.992	5.484	117		94.593
Informais: Empregadores sem CNPJ		1.301	1.099	210	280	1.152	1.666		1.028		6.735
Informais: Conta própria sem CNPJ	75.764	68.124	69.469	35.788	34.011	21.566	15.023	5.736	2.892		328.374
Informais: Setor privado	42.604	37.496	36.216	23.777	18.599	15.560	12.825	3.527	477		191.082
Informais: Domésticos	32.183	31.529	26.899	13.188	9.120	8.424	4.818	1.651			127.813
Beneficiários do Bolsa Família	94.500	41.552	9.944	4.213	3.000	344			369		153.922
Desempregados	108.850	55.596	30.393	16.630	12.332	3.257	3.037	617			230.713
Desalento	10.443	9.655	2.904	1.330	2.992	2.100	2.799				32.223
Fora da força de trabalho	150.027	140.583	87.435	47.078	42.581	13.041	15.105	1.995	1.689		499.535
TOTAL	524.347	408.164	288.038	156.736	141.204	71.286	65.953	21.449	6.840		1.684.019



- A lei 13.982/2020 tem como **beneficiários potenciais no RS** cerca de **1,6 milhão** de pessoas.

- Cerca de **90% dos beneficiários** compõem a metade **mais pobre** da população do estado.

- **Cerca de 40%** dos beneficiários são trabalhadores informais.

- Dentre os beneficiários há pouco mais de **85 mil mães solteiras**.

- O valor do benefício chega a pouco menos de **R\$ 1,1 bilhão** por mês.



**Qual a importância da
Renda Mínima Emergencial
para atenuar a crise?**

Renda Mínima Emergencial (Lei 13.982/2020)

Efeito Líquido (Crise e RME) sobre a economia gaúcha

	VARIAÇÃO DA RENDA (R\$ bi / mês)	IMPACTO VAB (R\$ bi / mês)	BENEFÍCIO RME (R\$ bi / mês)	IMPACTO LÍQUIDO VAB (R\$ bi / mês)	IMPACTO LÍQUIDO MENSAL NO VAB (%)	MITIGAÇÃO DA RME NOS EFEITOS SOBRE VAB
Cenário 1	-3,0	-2,1	+1,1	-1,3	-0,3%	35,1%
Cenário 2	-3,9	-2,7	+1,1	-1,9	-0,5%	27,3%
Cenário 3	-8,0	-5,4	+1,1	-4,7	-1,2%	13,3%
Cenário 4	-9,1	-6,2	+1,1	-5,5	-1,4%	11,7%

- No melhor cenário, o impacto total da RME na economia gaúcha **mitigaria apenas 35% do efeito da perda de renda** dos gaúchos.
- Para cada mês de duração da crise, o impacto poderia chegar a **1,4%** do VAB do Estado, representando perdas significativas para a população gaúcha.
- De maneira geral cerca de **72%** dos gaúchos teriam alguma perda de renda durante a crise, mas **apenas 15%** são elegíveis à Renda Mínima Emergencial.

Renda Mínima Emergencial (Lei 13.982/2020)

	RO	AC	AM	RR	PA	AP	TO	MA	PI	CE	RN	PB	PE	AL	SE	BA	MG	ES	RJ	SP	PR	SC	RS	MS	MT	GO	DF	BR
Elegíveis (mi)	0,48	0,27	1,33	0,15	3,14	0,25	0,46	2,60	1,14	3,14	1,10	1,37	3,35	1,16	0,81	5,19	4,73	0,95	3,91	7,50	1,99	0,84	1,68	0,50	0,64	1,64	0,44	50,70
Elegíveis (% Pop.)	27%	31%	33%	29%	37%	30%	29%	37%	35%	34%	31%	34%	35%	35%	35%	35%	22%	24%	23%	16%	17%	12%	15%	18%	19%	23%	15%	24%
RME (R\$ bi/mês)	0,30	0,17	0,82	0,10	1,95	0,16	0,29	1,62	0,71	1,96	0,69	0,85	2,10	0,73	0,51	3,26	2,95	0,59	2,46	4,72	1,25	0,53	1,06	0,31	0,40	1,03	0,28	31,82

Efeito líquido na perda de renda (R\$ bilhões / mês)

Cenário 1	-0,2	0,0	0,1	0,0	0,2	0,0	-0,1	0,6	0,3	0,0	0,0	0,1	0,1	0,2	0,0	0,4	-2,9	-0,4	-2,4	-8,4	-1,6	-1,2	-1,9	-0,4	-0,7	-1,1	-0,5	-19,9
Cenário 2	-0,3	0,0	0,0	0,0	0,1	0,0	-0,1	0,5	0,2	-0,2	-0,1	0,1	0,0	0,1	0,0	0,0	-4,0	-0,7	-3,5	-12,4	-2,7	-1,9	-2,8	-0,6	-0,9	-1,5	-0,7	-31,6
Cenário 3	-0,6	-0,1	-0,5	-0,1	-0,8	-0,1	-0,3	0,1	0,0	-1,2	-0,5	-0,3	-1,0	-0,1	-0,2	-1,7	-9,0	-1,8	-9,7	-34,9	-6,8	-5,0	-6,9	-1,3	-1,9	-3,1	-2,0	-89,9
Cenário 4	-0,7	-0,1	-0,7	-0,1	-1,0	-0,1	-0,3	0,0	-0,1	-1,6	-0,6	-0,4	-1,4	-0,2	-0,3	-2,1	-10,3	-2,1	-10,8	-40,8	-7,9	-5,7	-8,0	-1,6	-2,1	-3,6	-2,5	-105,2

- A participação de elegíveis na população dos estados é heterogênea:
 - Os estados com maior participação (PA e MA) chegam a **37% de elegíveis**;
 - Por outro lado, **SC, RS e DF** têm apenas **12%, 15% e 15%** de sua população elegível à RME, respectivamente, as **menores entre todos os Estados**;
- Nos estados do N e NE de maneira geral, nos Cenários 1 e 2, o efeito **líquido poderia até ser positivo**.



Considerações Finais

- Os **impactos da crise** são muito **heterogêneos**, tanto ao longo da distribuição de renda, quanto por tipo de vínculo.
 - A perda de renda dos gaúchos pode chegar a **R\$ 9 bilhões** por mês;
 - Nesse cenário, haveria perda mensal de cerca de **R\$ 6 bilhões** no Valor Adicionado Bruto (VAB) do RS.
- A lei da **Renda Mínima Emergencial** tem **no RS** cerca de **1,6 milhão** de pessoas elegíveis.
 - É importante ressaltar que esses são os beneficiários potenciais do programa;
 - Se todos recebessem, a injeção de renda seria de aproximadamente **R\$ 1,1 bilhão** por mês.
- **Mesmo considerando o efeito atenuador da RME**, o impacto da crise no RS pode chegar a uma **perda de 1,4%** do VAB por mês.
- A Renda Mínima Emergencial tem **impactos distintos** em cada estado da federação.



SECRETARIA DE PLANEJAMENTO, ORÇAMENTO E GESTÃO - **SEPLAG**

Secretária:

Leany Lemos

Secretário-Adjunto de Planejamento e Orçamento:

Gilberto Pompilio de Melo Filho

Secretário Adjunto de Gestão

Marcelo Soares Alves

Comitê de Dados – GT de Atividade Econômica

Coordenação: **Vanessa Neumann Sulzbach**

Técnico:

Marco Brancher - Impulso

E-mail: dee@planejamento.rs.gov.br

www.planejamento.rs.gov.br



GOV
RS

NOVAS FAÇANHAS

NO PLANEJAMENTO,
ORÇAMENTO E GESTÃO

ANEXOS

**Cenários para Perda de
Renda e Impacto Econômico**

Impacto crise econômica (Covid-19) – Cenário 1

Cenário 1:

- Intermitentes;
 - Informais;
 - Conta própria com CNPJ até o 5º decil
- Perdem toda a renda do trabalho

TOTAL PERDA DE RENDA:

R\$ 3,0 bilhões

Perda de renda do trabalho por decil de renda e tipo de vínculo (R\$ milhões por mês)

Decil de renda	1º	2º	3º	4º	5º	6º	7º	8º	9º	10º	TOTAL
Celetistas	-	-	-	-	-	-	-	-	-	-	-
Intermitentes	25	35	52	32	30	30	13	8	7	3	235
Empregadores com CNPJ	-	-	-	-	-	-	-	-	-	-	-
Conta Própria com CNPJ	9	20	44	26	73	-	-	-	-	-	171
Servidor/Militar	-	-	-	-	-	-	-	-	-	-	-
Aposentado/Pensionista no INSS	-	-	-	-	-	-	-	-	-	-	-
Informais: Empregadores sem CNPJ	-	5	2	2	4	12	16	6	28	206	281
Informais: Conta própria sem CNPJ	53	73	98	85	118	125	154	154	258	357	1.475
Informais: Setor privado	35	41	57	46	84	67	72	50	77	208	735
Informais: Domésticos	10	17	22	11	9	19	17	15	10	3	132
TOTAL	132	191	274	202	318	252	272	234	379	776	3.029
% da renda mensal	60%	42%	43%	33%	36%	22%	20%	15%	16%	14%	-



Impacto crise econômica (Covid-19) – Cenário 2

Cenário 2:

- Intermitentes;
 - Informais;
 - Conta própria com CNPJ
- Perdem toda a renda do trabalho

TOTAL PERDA DE RENDA:

R\$ 3,9 bilhões

Perda de renda do trabalho por decil de renda e tipo de vínculo (R\$ milhões por mês)

Decil de renda	1º	2º	3º	4º	5º	6º	7º	8º	9º	10º	TOTAL
Celetistas	-	-	-	-	-	-	-	-	-	-	-
Intermitentes	25	35	52	32	30	30	13	8	7	3	235
Empregadores com CNPJ	-	-	-	-	-	-	-	-	-	-	-
Conta Própria com CNPJ	9	20	44	26	73	70	135	121	157	382	1.036
Servidor/Militar	-	-	-	-	-	-	-	-	-	-	-
Aposentado/Pensionista no INSS	-	-	-	-	-	-	-	-	-	-	-
Informais: Empregadores sem CNPJ	-	5	2	2	4	12	16	6	28	206	281
Informais: Conta própria sem CNPJ	53	73	98	85	118	125	154	154	258	357	1.475
Informais: Setor privado	35	41	57	46	84	67	72	50	77	208	735
Informais: Domésticos	10	17	22	11	9	19	17	15	10	3	132
TOTAL	132	191	274	202	318	322	407	355	536	1.158	3.893
% da renda mensal	60%	42%	43%	33%	36%	29%	30%	23%	23%	21%	-



Impacto crise econômica (Covid-19) – Cenário 3

Cenário 3:

- Intermitentes;
 - Informais;
 - Conta própria com CNPJ;
 - Celetistas perdem
- } Perdem toda a renda do trabalho
- Perdem 25% da renda do trabalho

TOTAL PERDA DE RENDA:

R\$ 8,0 bilhões

Perda de renda do trabalho por decil de renda e tipo de vínculo (R\$ milhões por mês)

Decil de renda	1º	2º	3º	4º	5º	6º	7º	8º	9º	10º	TOTAL
Celetistas	56	170	221	242	323	455	458	519	617	1.027	4.085
Intermitentes	25	35	52	32	30	30	13	8	7	3	235
Empregadores com CNPJ	-	-	-	-	-	-	-	-	-	-	-
Conta Própria com CNPJ	9	20	44	26	73	70	135	121	157	382	1.036
Servidor/Militar	-	-	-	-	-	-	-	-	-	-	-
Aposentado/Pensionista no INSS	-	-	-	-	-	-	-	-	-	-	-
Informais: Empregadores sem CNPJ	-	5	2	2	4	12	16	6	28	206	281
Informais: Conta própria sem CNPJ	53	73	98	85	118	125	154	154	258	357	1.475
Informais: Setor privado	35	41	57	46	84	67	72	50	77	208	735
Informais: Domésticos	10	17	22	11	9	19	17	15	10	3	132
TOTAL	187	361	494	443	640	777	865	874	1.152	2.184	7.978
% da renda mensal	85%	78%	78%	72%	72%	69%	64%	58%	50%	39%	-



Impacto crise econômica (Covid-19) – Cenário 4

Cenário 4:

- Intermitentes;
 - Informais;
 - Conta própria com CNPJ;
 - Celetistas perdem;
 - Empregadores com CNPJ
- Perdem toda a renda do trabalho
- Perdem 25% da renda do trabalho

TOTAL PERDA DE RENDA:

R\$ 9,1 bilhões

Perda de renda do trabalho por decil de renda e tipo de vínculo (R\$ milhões por mês)

Decil de renda	1º	2º	3º	4º	5º	6º	7º	8º	9º	10º	TOTAL
Celetistas	56	170	221	242	323	455	458	519	617	1.027	4.085
Intermitentes	25	35	52	32	30	30	13	8	7	3	235
Empregadores com CNPJ	0	5	7	13	27	29	41	49	124	804	1.099
Conta Própria com CNPJ	9	20	44	26	73	70	135	121	157	382	1.036
Servidor/Militar	-	-	-	-	-	-	-	-	-	-	-
Aposentado/Pensionista no INSS	-	-	-	-	-	-	-	-	-	-	-
Informais: Empregadores sem CNPJ	-	5	2	2	4	12	16	6	28	206	281
Informais: Conta própria sem CNPJ	53	73	98	85	118	125	154	154	258	357	1.475
Informais: Setor privado	35	41	57	46	84	67	72	50	77	208	735
Informais: Domésticos	10	17	22	11	9	19	17	15	10	3	132
TOTAL	187	366	502	456	668	805	905	923	1.277	2.988	9.077
% da renda mensal	86%	80%	79%	74%	75%	71%	67%	61%	55%	53%	-

