



PIB.RS

Produto Interno Bruto do Rio Grande do Sul

Departamento de Economia e Estatística - DEE/SEPLAG

4º trimestre de 2019

GOV.RS
NOVAS FAÇANHAS
NO PLANEJAMENTO,
ORÇAMENTO E GESTÃO

1. Trimestre sobre o mesmo trimestre do ano anterior
2. Trimestre sobre o trimestre imediatamente anterior
3. Taxa acumulada no ano
4. Destaques setoriais do ano
5. Crescimento acumulado em quatro trimestres – evolução
6. Valores nominais de 2019



**Trimestre sobre o
mesmo trimestre do
ano anterior**



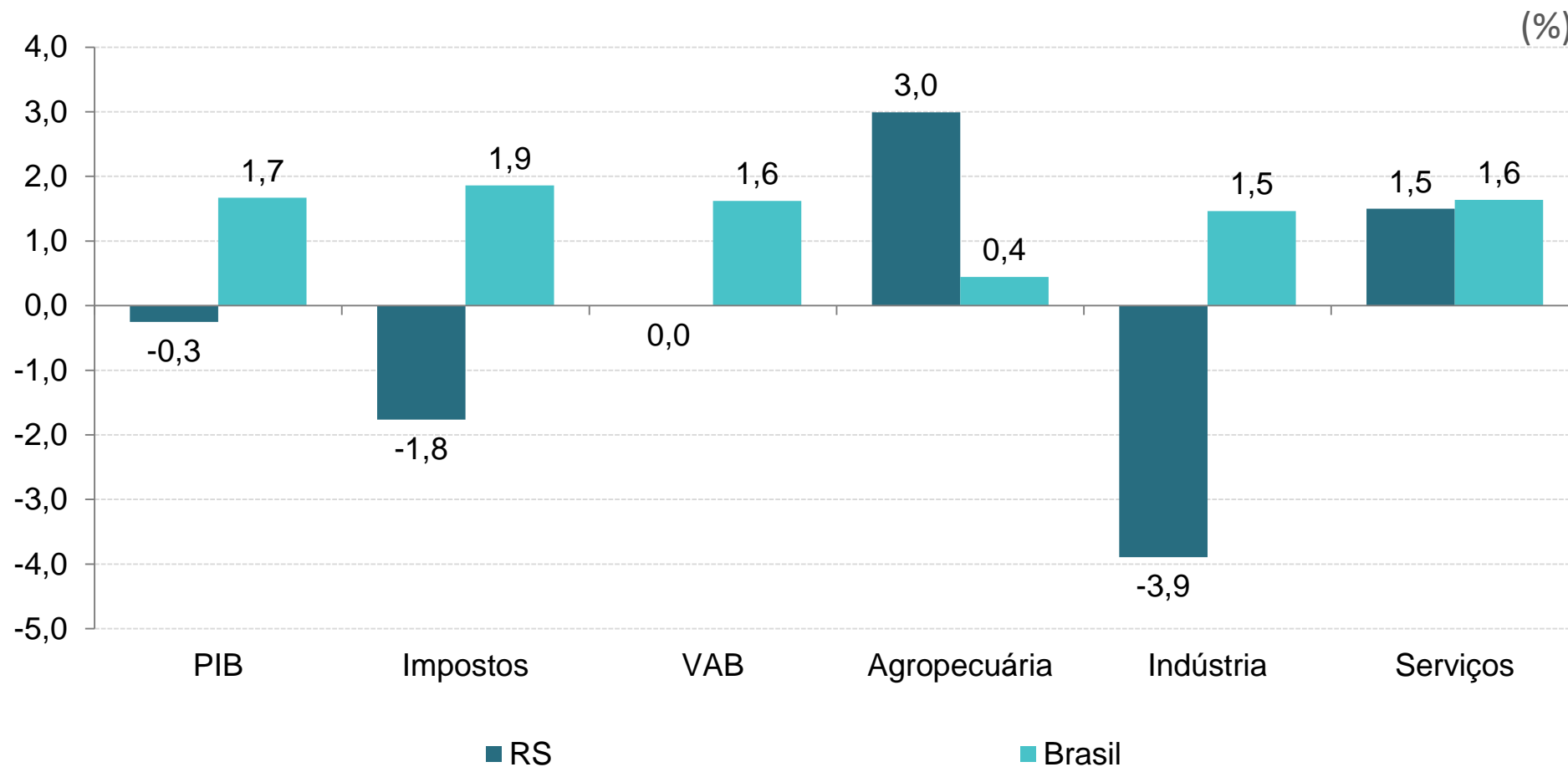
TAXA DE CRESCIMENTO DO 4.º TRIMESTRE EM RELAÇÃO AO MESMO TRIMESTRE DO ANO ANTERIOR

(4.º trim./19 / 4.º trim./18)

-0,3%



Taxa contra o mesmo trimestre do ano anterior — 4.º trim./2019



Fonte: Seplag-RS/DEE.
IBGE.



**Trimestre sobre o trimestre
imediatamente anterior**



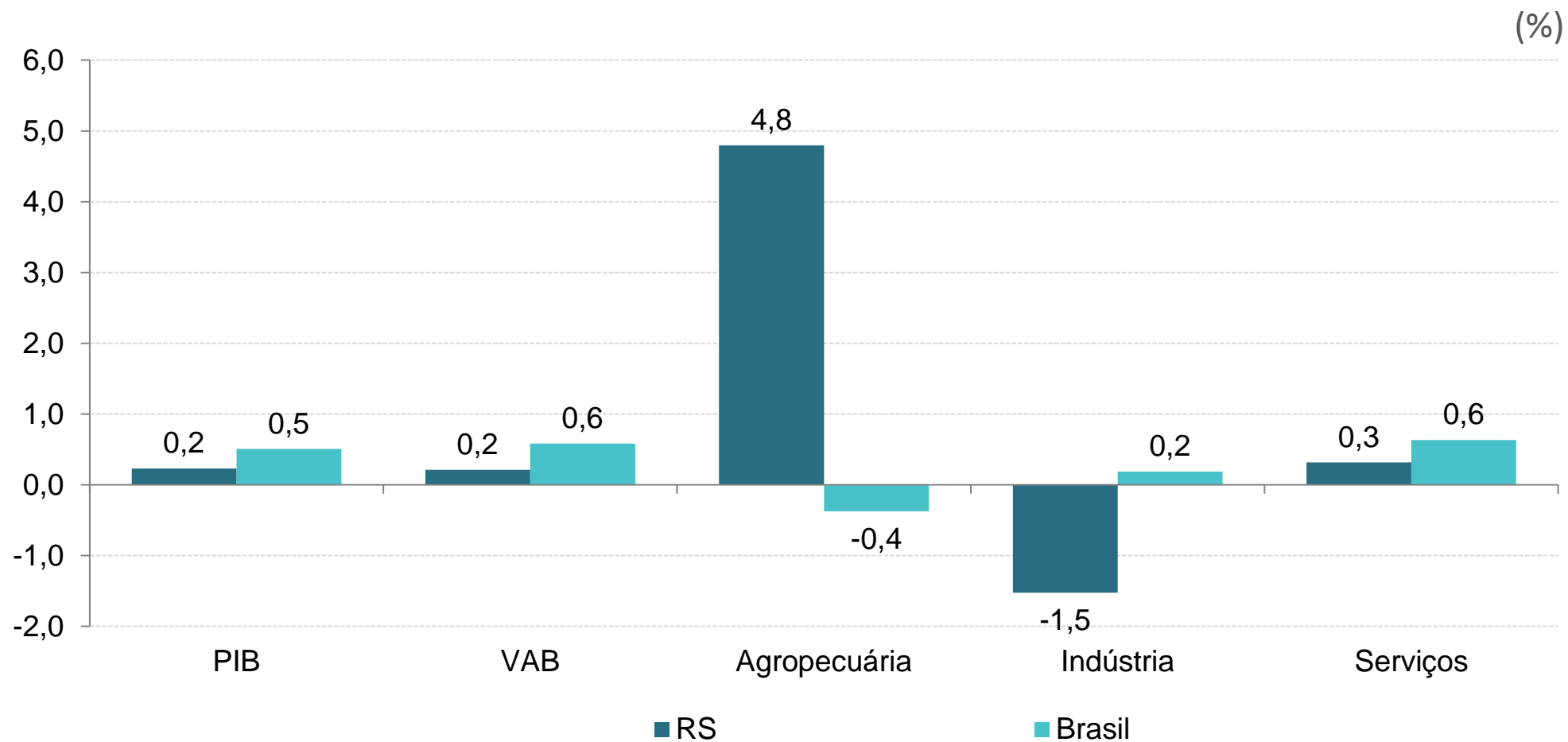
TAXA DE CRESCIMENTO DO 4.º TRIMESTRE EM RELAÇÃO AO TRIMESTRE IMEDIATAMENTE ANTERIOR

(4.º trim./19 / 3.º trim./19)

0,2%



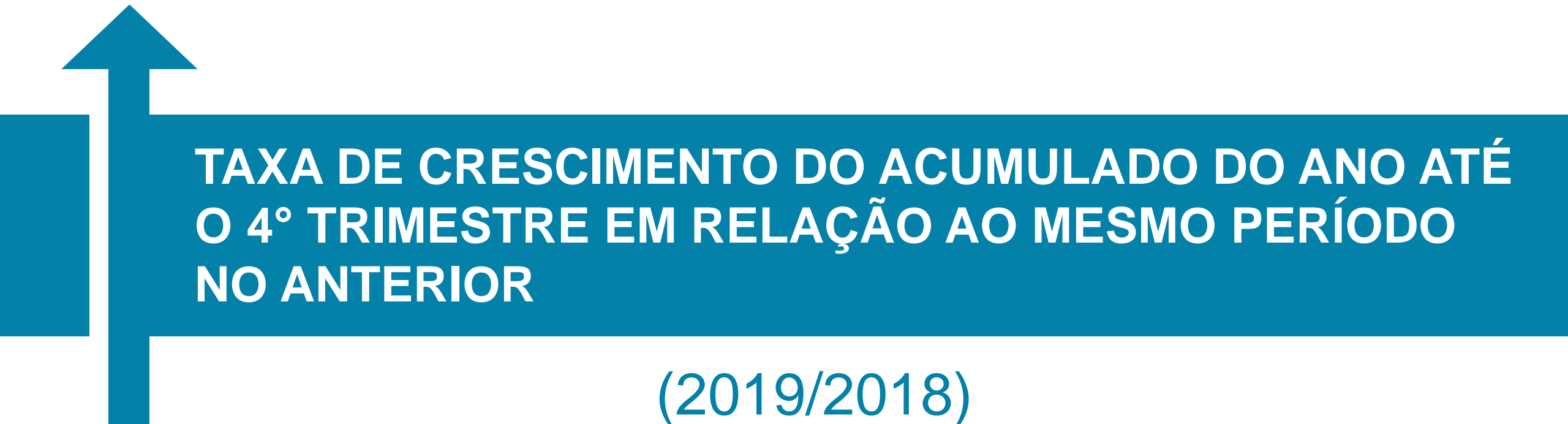
Taxa contra o trimestre imediatamente anterior — 4.º trim./2019



Fonte: Seplag-RS/DEE.
IBGE.



**Acumulado no ano
sobre o mesmo período
do ano anterior**



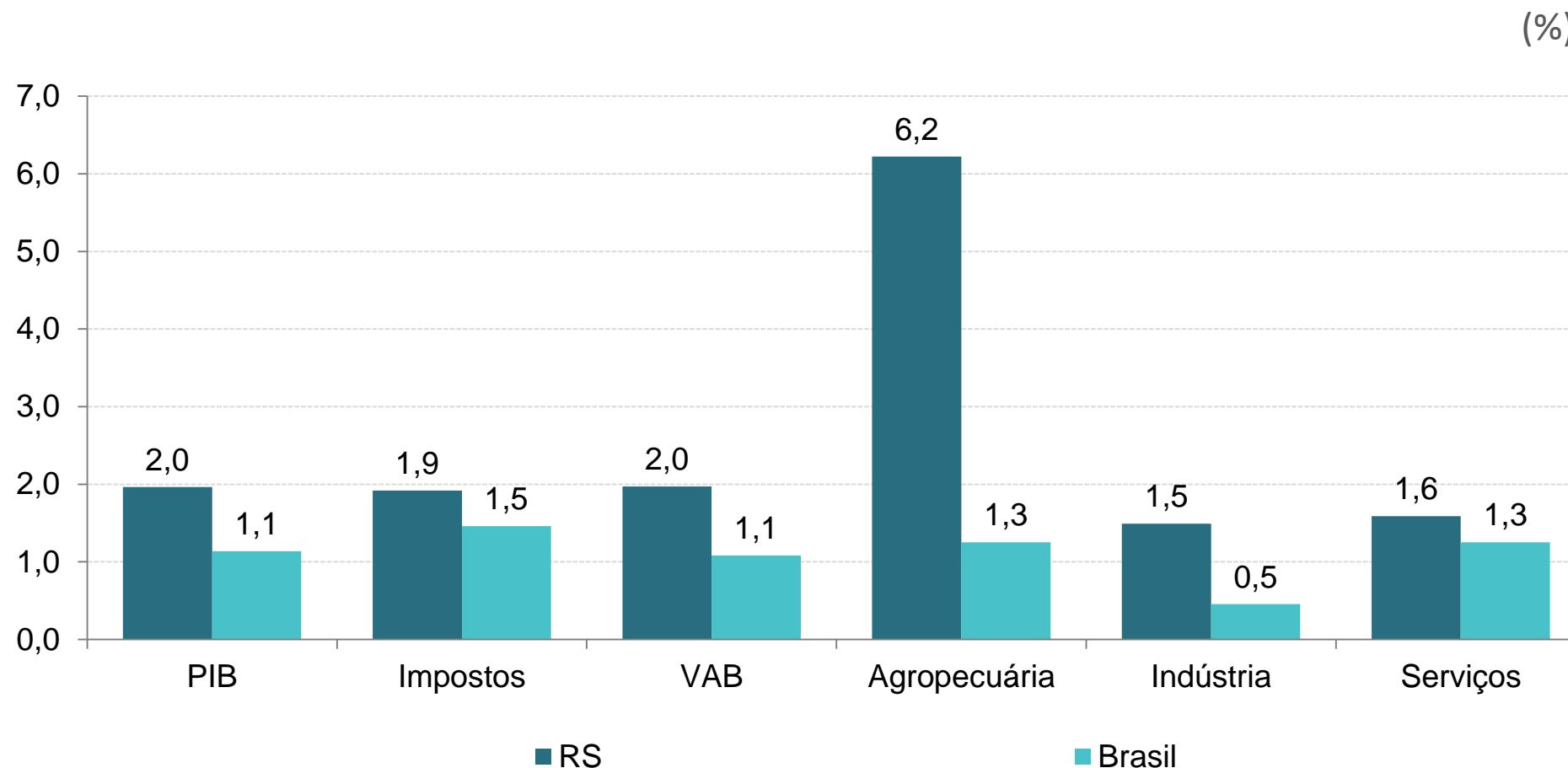
**TAXA DE CRESCIMENTO DO ACUMULADO DO ANO ATÉ
O 4º TRIMESTRE EM RELAÇÃO AO MESMO PERÍODO
NO ANTERIOR**

(2019/2018)

2,0%



Taxa acumulada no ano — 4.º trim./2019



Fonte: Seplag-RS/DEE.
IBGE.



Taxas de crescimento do PIB do Rio Grande do Sul – 4.º trim./2018-4.º trim./2019

PERÍODOS DE COMPARAÇÃO	(%)				
	4º TRIM/2018	1º TRIM/2019	2º TRIM/2019	3º TRIM/2019	4º TRIM/2019
Trimestre/mesmo trimestre do ano anterior.....	4,7	2,8	4,9	0,1	-0,3
Trimestre/trimestre imediatamente anterior (com ajuste sazonal).....	0,6	-0,9	0,9	-0,6	0,2
Acumulado no ano.....	1,3	2,8	3,9	2,7	2,0
Acumulado nos últimos quatro trimestres.....	1,3	1,9	4,5	3,1	2,0

Fonte: Seplag-RS/DEE.



Destques setoriais do ano

Taxa de crescimento do PIB, dos impostos e do VAB, total e por atividades econômicas, no Brasil e no Rio Grande do Sul – 2019/2018

	RS	BRASIL
PIB.....	2,0	1,1
Impostos.....	1,9	1,5
Valor Adicionado Bruto.....	2,0	1,1
Agropecuária.....	6,2	1,3
Indústria.....	1,5	0,5
Indústria extrativa mineral.....	-9,6	-1,1
Indústria de transformação.....	1,8	0,1
Eletricidade e gás, água, esgoto e limpeza urbana.....	3,5	1,9
Construção.....	-1,1	1,6
Serviços.....	1,6	1,3
Comércio.....	0,6	1,8
Transportes, armazenagem e correio.....	1,4	0,2
Serviços de informação.....	3,8	4,1
Intermediação financeira e seguros.....	3,0	1,0
Atividades imobiliárias.....	1,5	2,3
Outros serviços.....	2,3	1,3
Administração pública, educação pública e saúde pública.....	0,8	0,0

Fonte: Seplag-RS/DEE.

IBGE.



Taxa de crescimento do PIB, dos impostos e do VAB, total e por atividades econômicas, no Brasil e no Rio Grande do Sul – 2019/2018

	RS	BRASIL
PIB.....	2,0	1,1
Impostos.....	1,9	1,5
Valor Adicionado Bruto.....	2,0	1,1
Agropecuária.....	6,2	1,3
Indústria.....	1,5	0,5
Indústria extrativa mineral.....	-9,6	-1,1
Indústria de transformação.....	1,8	0,1
Eletricidade e gás, água, esgoto e limpeza urbana.....	3,5	1,9
Construção.....	-1,1	1,6
Serviços.....	1,6	1,3
Comércio.....	0,6	1,8
Transportes, armazenagem e correio.....	1,4	0,2
Serviços de informação.....	3,8	4,1
Intermediação financeira e seguros.....	3,0	1,0
Atividades imobiliárias.....	1,5	2,3
Outros serviços.....	2,3	1,3
Administração pública, educação pública e saúde pública.....	0,8	0,0

Fonte: Seplag-RS/DEE.

IBGE.





Variações na produção

Soja

5,5%

Milho

25,9%

Trigo

30,6%



Taxa de crescimento do PIB, dos impostos e do VAB, total e por atividades econômicas, no Brasil e no Rio Grande do Sul – 2019/2018

	RS	BRASIL
PIB.....	2,0	1,1
Impostos.....	1,9	1,5
Valor Adicionado Bruto.....	2,0	1,1
Agropecuária.....	6,2	1,3
Indústria.....	1,5	0,5
Indústria extrativa mineral.....	-9,6	-1,1
Indústria de transformação.....	1,8	0,1
Eletricidade e gás, água, esgoto e limpeza urbana.....	3,5	1,9
Construção.....	-1,1	1,6
Serviços.....	1,6	1,3
Comércio.....	0,6	1,8
Transportes, armazenagem e correio.....	1,4	0,2
Serviços de informação.....	3,8	4,1
Intermediação financeira e seguros.....	3,0	1,0
Atividades imobiliárias.....	1,5	2,3
Outros serviços.....	2,3	1,3
Administração pública, educação pública e saúde pública.....	0,8	0,0

Fonte: Seplag-RS/DEE.

IBGE.



Destaques da indústria de transformação

Taxa de crescimento trimestrais das atividades industriais do Rio Grande do Sul – 2019/2018

ATIVIDADES	TAXAS (%)
Veículos automotores, reboques e carrocerias.....	13,5
Produtos de metal, exceto máquinas e equipamentos.....	8,8
Couros e fabricação de artefatos de couro, artigos para viagem e calçados....	7,6
Coque, de produtos derivados do petróleo e de biocombustíveis.....	2,2
Móveis.....	2,7
Produtos químicos.....	0,9
Bebidas.....	1,2
Produtos do fumo.....	1,5
Produtos de minerais não-metálicos.....	-1,6
Produtos alimentícios.....	-0,6
Celulose, papel e produtos de papel.....	-2,7
Metalurgia.....	-5,3
Produtos de borracha e de material plástico.....	-5,3
Máquinas e equipamentos.....	-4,2

Fonte: IBGE/Pesquisa Industrial Mensal.





Veículos automotores

13,5%



Produtos de metal

8,8%



Couros e Calçados

7,6%



Destaques da Indústria de transformação



Máquinas e equipamentos **-4,2%**



Borracha e plástico **-5,3%**



Metalurgia **-5,3%**



Taxa de crescimento do PIB, dos impostos e do VAB, total e por atividades econômicas, no Brasil e no Rio Grande do Sul – 2019/2018

	RS	BRASIL
PIB.....	2,0	1,1
Impostos.....	1,9	1,5
Valor Adicionado Bruto.....	2,0	1,1
Agropecuária.....	6,2	1,3
Indústria.....	1,5	0,5
Indústria extrativa mineral.....	-9,6	-1,1
Indústria de transformação.....	1,8	0,1
Eletricidade e gás, água, esgoto e limpeza urbana.....	3,5	1,9
Construção.....	-1,1	1,6
Serviços.....	1,6	1,3
Comércio.....	0,6	1,8
Transportes, armazenagem e correio.....	1,4	0,2
Serviços de informação.....	3,8	4,1
Intermediação financeira e seguros.....	3,0	1,0
Atividades imobiliárias.....	1,5	2,3
Outros serviços.....	2,3	1,3
Administração pública, educação pública e saúde pública.....	0,8	0,0

Fonte: Seplag-RS/DEE.

IBGE.



Taxa de crescimento do volume de vendas das atividades comerciais do Rio Grande do Sul 2019/2018

ATIVIDADES	TAXAS (%)
Tecidos, vestuário e calçados.....	8,2
Outros artigos de uso pessoal e doméstico.....	7,5
Hipermercados e supermercados.....	1,6
Veículos.....	3,4
Artigos farmacêuticos, médicos, ortopédicos, de perfumaria e cosméticos.....	2,3
Equipamentos e materiais para escritório, informática e comunicação.....	12,3
Móveis e eletrodomésticos.....	-0,1
Material de construção.....	-0,7
Livros, jornais, revistas e papelaria.....	-12,9
Combustíveis e lubrificantes.....	-4,2

Fonte: IBGE/Pesquisa Mensal do Comércio, Detran-RS.





Tecidos, vestuário e calçados **8,2%**



Art. uso pessoal e doméstico **7,5%**



Hiper e supermercados **1,6%**





Combustíveis e lubrificantes

-4,2%



Livros, jornais, revistas

-12,9%



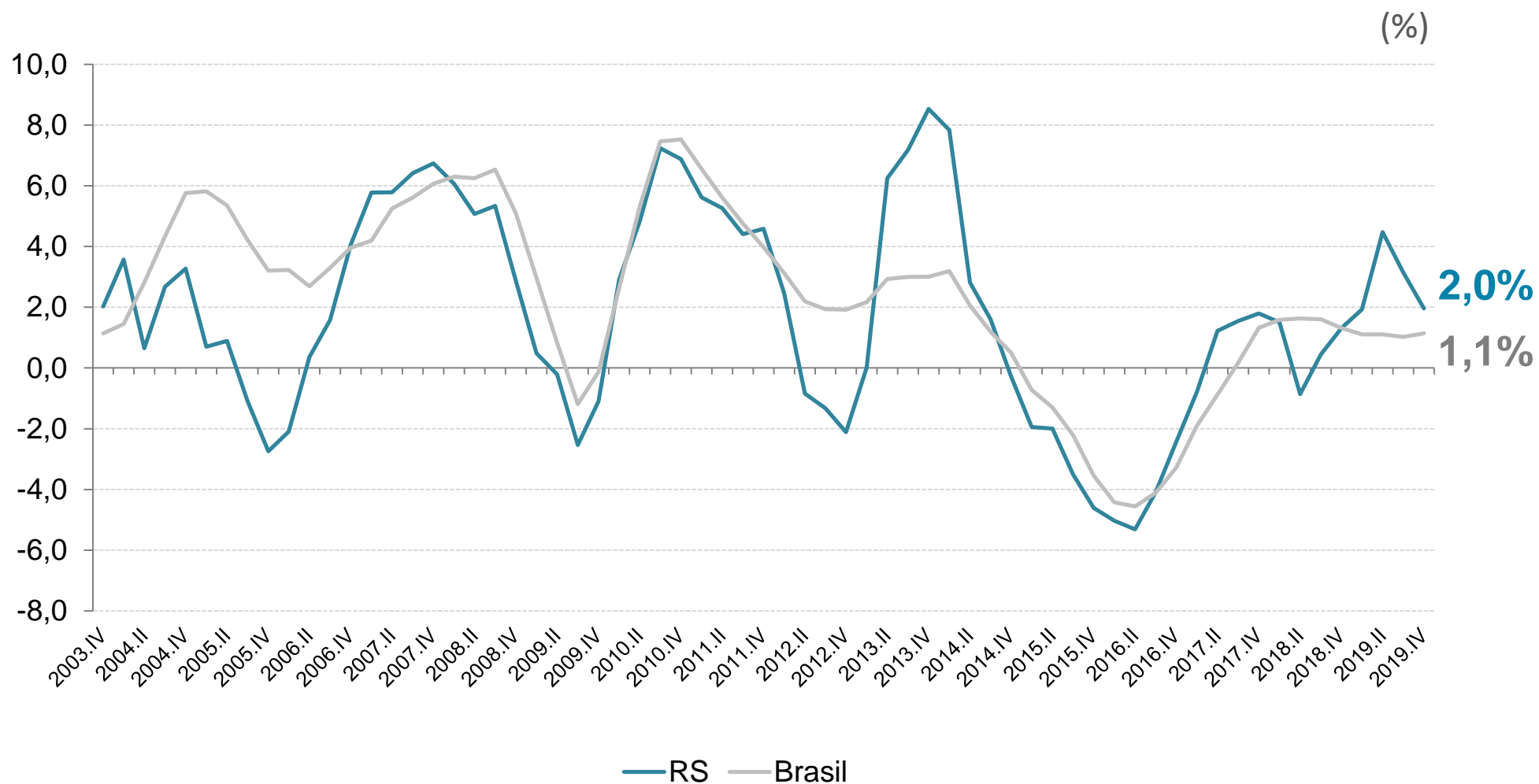
Material de construção

-5,3%



**Crescimento
acumulado em
quatro trimestres**

Taxa acumulada em quatro trimestres – 4.º trim./2019



Fonte: Seplag-RS/DEE.
IBGE.



Valores nominais de 2019

Valor corrente do PIB

R\$ 480,577 bilhões

6,6% do PIB nacional

PIB *per capita*

R\$ 42.246,52

Crescimento de 1,5%

22,3% maior que o PIB *per capita* nacional



Obrigado!

SECRETARIA DE PLANEJAMENTO, ORÇAMENTO E GESTÃO - **SEPLAG**

Secretária: **Leany Lemos**

Secretário-Adjunto de Planejamento e Orçamento:
Gilberto Pompilho de Melo Filho

DEPARTAMENTO DE ECONOMIA E ESTATÍSTICA - **DEE**

Diretor: **Liderau dos Santos Marques Junior**
Chefe da Divisão de Indicadores Estruturais: **Vanessa Sulzbach**
Analistas: **César Conceição, Martinho Lazzari e Vinícius Fantinel**

E-mail: dee@planejamento.rs.gov.br



NOVAS FAÇANHAS

NO PLANEJAMENTO,
ORÇAMENTO E GESTÃO

www.planejamento.rs.gov.br

